

CYDRADDOLDEB AC AMRYWIAETH: DATA MONITRO MYFYRWYR

Myfyrwyr cofrestredig, dilyniant a chyflawniad

Ionawr 2021
Cydymffurfio a Risg

Caiff yr adroddiad hwn am ddata myfyrwyr ei lunio'n flynyddol a'i gyhoeddi'n rhan o Adroddiad Monitro Blynyddol y Cynllun Cydraddoldeb Strategol.

Gall y data sydd yn yr adroddiad hwn fod rhywfaint yn wahanol o gymharu â'r data ar gyfer yr un flwyddyn yn yr Adroddiad Monitro Blynyddol blaenorol (Mawrth 2020). Yr amrywiadau yn nifer y myfyrwyr a'r cyfraddau datgelu yn ystod y flwyddyn academiaidd sydd i'w gyfrif am hyn. Mae'r data sydd yn yr adroddiad hwn yn seiliedig ar ddata a lwythwyd i lawr o SIMS.

Ynghylch y data:

Data meincnodi:

Daw data meincnodi o adnodd Cydraddoldeb HEIDI yr Asiantaeth Ystadegau Addysg Uwch (HESA) a'r adroddiad 'Cydraddoldeb mewn addysg uwch: adroddiad ystadegol myfyrwyr 2020' a gyhoeddwyd gan Advance HE. Dyma'r data mwyaf cyfredol sydd ar gael.

Data parhad:

Daw data parhad drwy ddefnyddio'r dull Dangosyddion Perfformiad HESA o olrhain parhad myfyrwyr israddedig amser llawn o un flwyddyn academiaidd i'r nesaf. Sylwer bod y dull Dangosyddion perfformiad yn hepgor myfyrwyr rhyngwladol. Caiff myfyrwyr eu categorio wedyn i un o dair sefyllfa bosibl yn y flwyddyn yn dilyn mynediad:

Parhau neu gymhwyso - Wedi ennill gradd gyntaf neu gymhwyster israddedig arall yn 2017/18 neu wedi parhau gyda'u hastudiaethau yn yr un sefydliad yn 2018/19;

Trosglwyddo i sefydliad addysg uwch arall - Heb gael cymhwyster yn eu sefydliad gwreiddiol yn 2018/19, ond mae ganddynt gofnod gweithredol mewn sefydliad gwahanol yn 2018/19;

Dim mewn Addysg Uwch bellach - Ni chafwyd cymhwyster yn 2018/19 ac ni chanfuwyd cofnod byw ar gyfer 2018/19.

Cyfradd ddatgelu ac ansawdd data:

Mae ansawdd y data a gyflwynir yn dibynnu ar y gyfradd ddatgelu i raddau helaeth. Gwelir y cyfraddau datgelu uchaf yn y categorïau rhyw ac oedran, a'r isaf yn y categorïau crefydd a chyfeiriadedd rhywiol. Mae'r dadansoddiad o ddata cyfradd ddatgelu isel wedi bod yn gyfyngedig er mwyn peidio â chyflwyno casgliadau camarweiniol neu anwir. Nid yw Prifysgol Caerdydd yn casglu data mewn rhai amgylchiadau, er enghraifft cyfeiriadedd rhywiol ymgeiswyr israddedig, ac mae hyn, unwaith eto, yn cyfyngu ar y dadansoddiad a wneir.

Cynnwys

Crynodeb Gweithredol	5
1. Prifysgol Caerdydd yn gyffredinol.....	6
2. Rhyw.....	12
3. Ethnigrwydd	36
4. Anabledd	74
5. Oedran.....	100
6. Cyfeiriadedd rhywiol	137
7. Crefydd a chred	141
8. Cyrchfannau graddedigion	146
9. Data Cwynion Myfyrwyr	152

2019/20 Adroddiad Monitro Blynyddol DATA MYFYRWYR

Mae'r adroddiad hwn yn cynnwys data sy'n ymwneud â myfyrwyr a chymwysiaid Prifysgol Caerdydd a'u nodweddion gwarchoddedig. Mae dwy brif ffynhonnell ddata:

- Data mewnol Prifysgol Caerdydd (wedi'i storio yn SIMS) - mae'n cynnwys myfyrwyr a cheisiadau ar gyfer Prifysgol Caerdydd yn unig. Mae'n caniatáu ar gyfer monitro tueddiadau dros amser. Mae'r data mwyaf diweddar ar gyfer blwyddyn academiaidd 2019/20;
- Data allanol HESA (a gedwir gan HESA ac a gafwyd o dan drwydded) - yn cymharu Prifysgol Caerdydd â Grŵp Russell, sefydliadau Cymru a'r DU. Mae'r data mwyaf diweddar ar gyfer blwyddyn academiaidd 2018/19;

Mae'n bwysig pwysleisio nad oes modd cymharu data mewnol Prifysgol Caerdydd yn uniongyrchol â data HESA, gan fod data HESA yn gipolwg cronus ar gyfer is-set o'r myfyrwyr; a bydd data mewnol yn cwmpasu'r myfyrwyr i gyd ond ar adeg benodol. Defnyddiwyd cyfrannau ar gyfer pob delwedd, ond mae niferoedd crai ar gael yn yr atodiadau a dylid eu hystyried wrth ddadansoddi tueddiadau.

Mae'r dadansoddiad hwn wedi canolbwyntio ar **eithriadau**, felly lle mae tueddiadau yn statig dros amser, neu lle mae newid dibwys, ni chawsant eu disgrifio. Mae'r Crynodeb yn pwysleisio'r holl bwyntiau allweddol a ddisgrifir yn fanylach yng ngweddill y ddogfen hon.

Adroddiad Monitro Blynyddol 2019/20 - Crynodeb

Cyfran gynyddol o raddau Dosbarth Cyntaf a ddyfernir ar lefel Is-raddedig.	Mae cyfran y myfyrwyr is-raddedig sy'n cael Anrhydedd Dosbarth Cyntaf wedi cynyddu flwyddyn ar ôl blwyddyn er 2011/12 gyda 36% yn cyflawni'r radd yn 2019/20 (1.4).
Myfyrwyr gwrywaidd yw'r nifer mwyaf yn PSE, ond mae cyfran y myfyrwyr benywaidd ar gynnydd	Cyfran y myfyrwyr gwrywaidd yn PSE oedd 66% yn 2019/20. Fodd bynnag, mae cyfran y myfyrwyr benywaidd yn y coleg wedi cynyddu yn ystod y 5 mlynedd diwethaf o 30.5% i 33.6% (2.3).
Myfyrwyr benywaidd yw'r nifer mwyaf yn gyson yn Gwyddorau Biofeddygol Bywyd (BLS)	Cyfran y myfyrwyr benywaidd yn BLS oedd 71% yn 2019/20. Mae cyfran y myfyrwyr gwrywaidd yn y coleg wedi aros yn gyson am y 5 mlynedd diwethaf, gan aros ar oddeutu 29% (2.3).
Mae cyfran uwch o fyfyrwyr UG benywaidd yn cyflawni 1af na dynion	Mae cyfran yr UGs benywaidd sy'n ennill Anrhydedd Dosbarth Cyntaf wedi bod yn gyson uwch na dynion dros y 5 mlynedd diwethaf (2.9). Yn ystod y flwyddyn ddiwethaf, cynyddodd y gyfran gan 4% arall (2.9).
Cyfran uwch o fyfyrwyr UG benywaidd â 1af na'r sector	Yn 2018/19 mae 50% o UGs benywaidd yn ennill Anrhydedd Dosbarth Cyntaf yng Nghaerdydd o gymharu â chymedr sector Cymru o 29%; Grŵp Russell 30% a Sector y DU 28% (2.17, 2.18, 2.19, 2.20).

Cyfran is o fyfyrwyr UG
gwrywaidd â 1af na'r sector

Yn 2018/19 mae 24% o UGs gwrywaidd yn ennill Anrhydedd Dosbarth Cyntaf yng Nghaerdydd o gymharu â chymedr sector Cymru o 25%; Grŵp Russell 31% a Sector y DU 26% (2.17, 2.18, 2.19, 2.20).

<p>Mae cyfran y myfyrwyr Arabaidd wedi cynyddu dros amser</p>	<p>Dros y pum mlynedd diwethaf, mae cyfran y mwyafrif o grwpiau ethnig wedi aros yn sefydlog (3.1).. Fodd bynnag, mae'n amlwg bod cyfran y myfyrwyr Arabaidd wedi cynyddu flwyddyn ar ôl blwyddyn o <0.5% yn 2015/16 i 2.8% yn 2019/20 (3.1)</p>
<p>Mae cyfran y myfyrwyr sy'n datgan anabledd wedi cynyddu dros amser</p>	<p>Mae cynnydd yng nghyfran y myfyrwyr sy'n datgan anabledd o 8.5% yn 2015/16 i 10.4% yn 2019/20 (4.1)</p>
<p>Mae cyfran y myfyrwyr sy'n datgan anableddau lluosog wedi cynyddu dros amser</p>	<p>Dros amser mae cynnydd yn nifer y myfyrwyr sy'n datgan mwy nag un anabledd, o 28% yn 2016/16 i 35% yn 2019/20 (4.3).</p>
<p>Mewn myfyrwyr aeddfed BLS sydd fwyaf blaenllaw, ond mae cyfran Young wedi cynyddu</p>	<p>Mae BLS wedi cael mwy o fyfyrwyr aeddfed na myfyrwyr ifanc yn y 4 blynedd academaidd flaenorol (5.3). Fodd bynnag, yn 2019/20, mae BLS wedi cael mwy o fyfyrwyr ifanc gyda 59% yn ffurfio'r garfan (5.3).</p>
<p>At ei gilydd, myfyrwyr ifanc sy'n dominyddu poblogaeth y myfyrwyr</p>	<p>Yn 2019/20 roedd mwy o fyfyrwyr Ifanc (56.6%) ym Mhrifysgol Caerdydd na myfyrwyr Aeddfed (43.7%) (5.1). Mae'r patrwm hwn wedi aros yn gyson dros y 5 mlynedd diwethaf (5.1). Mae gan Brifysgol Caerdydd gyfran uwch o fyfyrwyr ifanc (66%) o gymharu â Chymru (58%) a sector y DU (61%), ond cyfran is na Grŵp Russell (73%) (5.12, 5.13, 5.14, 5.15) .</p>
<p>Mae mwy o fyfyrwyr Aeddfed yn gwneud cais i'r Brifysgol ond yn methu â chofrestru</p>	<p>Am y 2 flynedd academaidd ddiwethaf bu cyfran fwy o fyfyrwyr Aeddfed yn ymgeisio i'r Brifysgol na myfyrwyr Ifanc (5.4). Fodd bynnag, mae mwy o fyfyrwyr ifanc yn cofrestru yn y Brifysgol yn y pen draw na myfyrwyr aeddfed (5.4).</p>
<p>Mae cyfran y myfyrwyr UG Aeddfed sy'n cyflawni 1af yn uwch na myfyrwyr ifanc</p>	<p>Mae 49% o fyfyrwyr UG Aeddfed yn ennill gradd anrhydedd dosbarth cyntaf o'i gymharu â 34% o fyfyrwyr Ifanc (5.10). Mae'r gwahaniaeth hwn wedi cynyddu dros y 5 mlynedd diwethaf (5.10). O'i gymharu â'r sector mae 39% o fyfyrwyr Aeddfed yng Nghaerdydd yn cyflawni gradd anrhydedd dosbarth cyntaf 33% yn sector Cymru, 31% yn y Grŵp Russell, a'r 28% yn sector y DU (5.28, 5.29, 5.30, 5.31).</p>
<p>Mae cyfran gynyddol o fyfyrwyr yn nodi 'Dim crefydd'</p>	<p>Mae cyfran y myfyrwyr yng Nghaerdydd sy'n nodi nad oes crefydd wedi cynyddu o 47% yn 2015/16 i 57% yn 2019/20 (7.1). Yn 2019/20 datganodd 59% o fyfyrwyr UG 'Dim crefydd', o'i gymharu â 56% o PGTs a 48% o ôl-raddedigion ymchwil (7.2). Mae myfyrwyr sy'n nodi eu bod yn Gristnogion wedi gostwng o 24% yn 2015/16 i 19% yn 2019/20 (7.2). Mae cyfran y myfyrwyr sy'n nodi eu bod yn Fwslim hefyd wedi gostwng o 8% yn 2015/16 i 7% yn 2019/20 (7.1).</p>
<p>Mae myfyrwyr PGR yn llai tebygol o ddatgelu cyfeiriadedd rhywiol neu grefydd</p>	<p>Yn 2019/20 roedd yn well gan 14% o fyfyrwyr PGR beidio â dweud pan ofynnwyd iddynt ddatgan eu cyfeiriadedd rhywiol, o gymharu â 10% o fyfyrwyr PGT a dim ond 8% o fyfyrwyr UG (6.2). Ni ddatganodd 13% o fyfyrwyr PGR grefydd yn 2019/20 (7.2).</p>

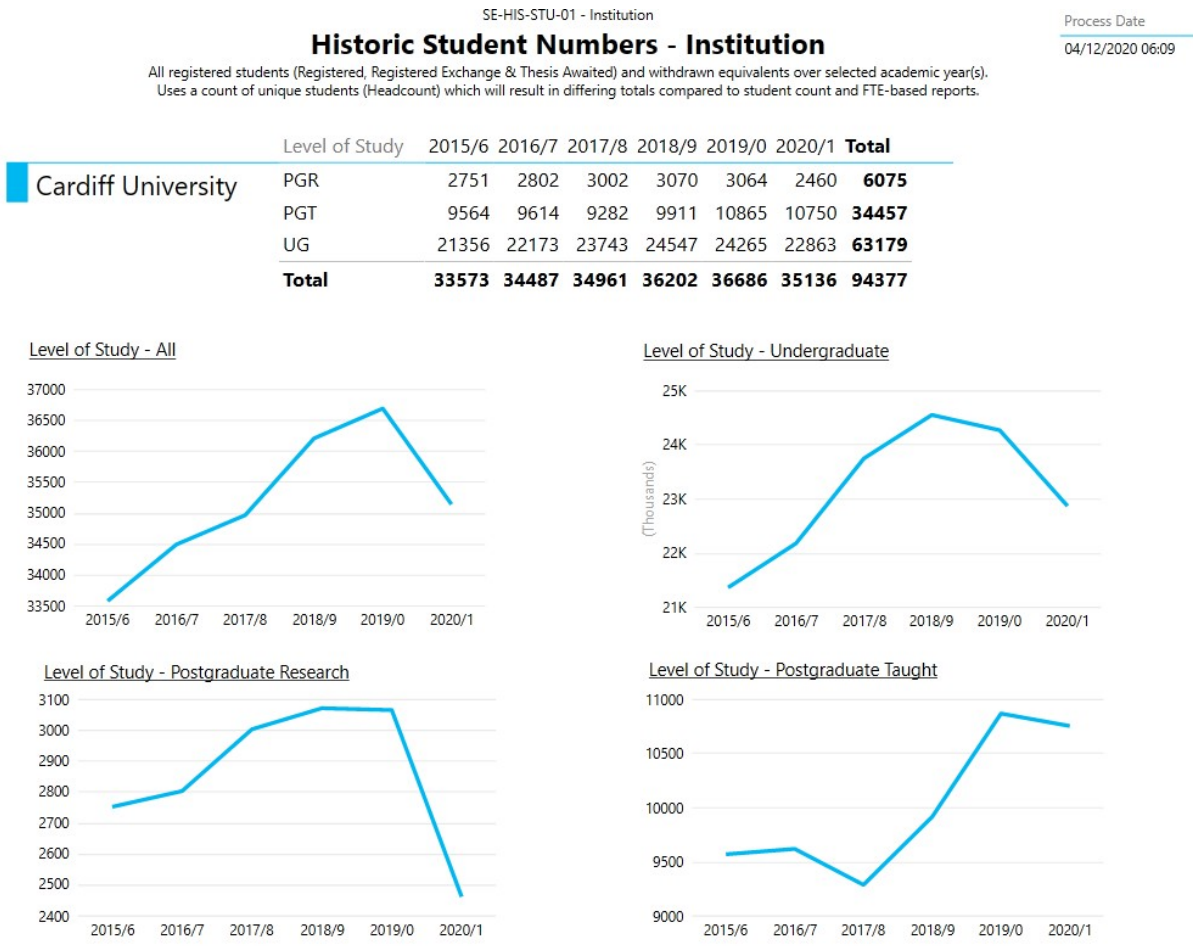
Gellir dod o hyd i'r holl graffiau a thablau ar gyfer y dadansoddiad canlynol isod yn yr Atodiad a'u nodi yn y rhif graff / tabl e.e. (1.2)

1. Prifysgol Caerdydd yn Gyffredinol

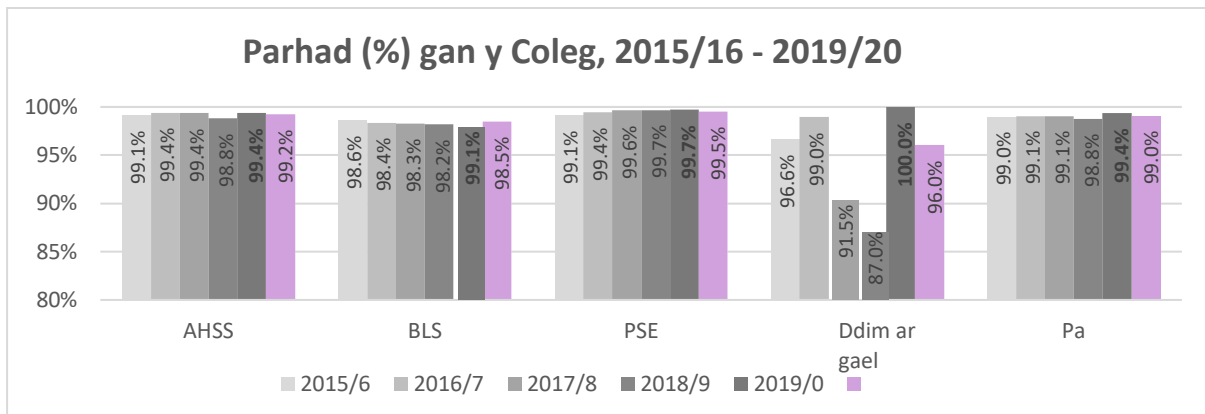
Mae 35,136 o fyfyrwyr wedi'u cofrestru ym Mhrifysgol Caerdydd hyd yn hyn ar gyfer blwyddyn academaidd 2020/21 (nifer y bobl) (1.1). Gan nad yw'r cofrestriad ar gyfer y flwyddyn wedi'i gwblhau eto, ni ellir cymharu'r ffigurau â blynyddoedd eraill ar y pwynt hwn.

Mae myfyrwyr UG yn gyson fwy o lawer na myfyrwyr ôl-raddedig yn y Brifysgol (1.1).

Mae cyfran y myfyrwyr UG sy'n derbyn Anrhydedd Dosbarth Cyntaf yn y Brifysgol wedi cynyddu flwyddyn ar ôl blwyddyn, o 19% yn 2011/12 i 36% yn 2019/20 (1.4).



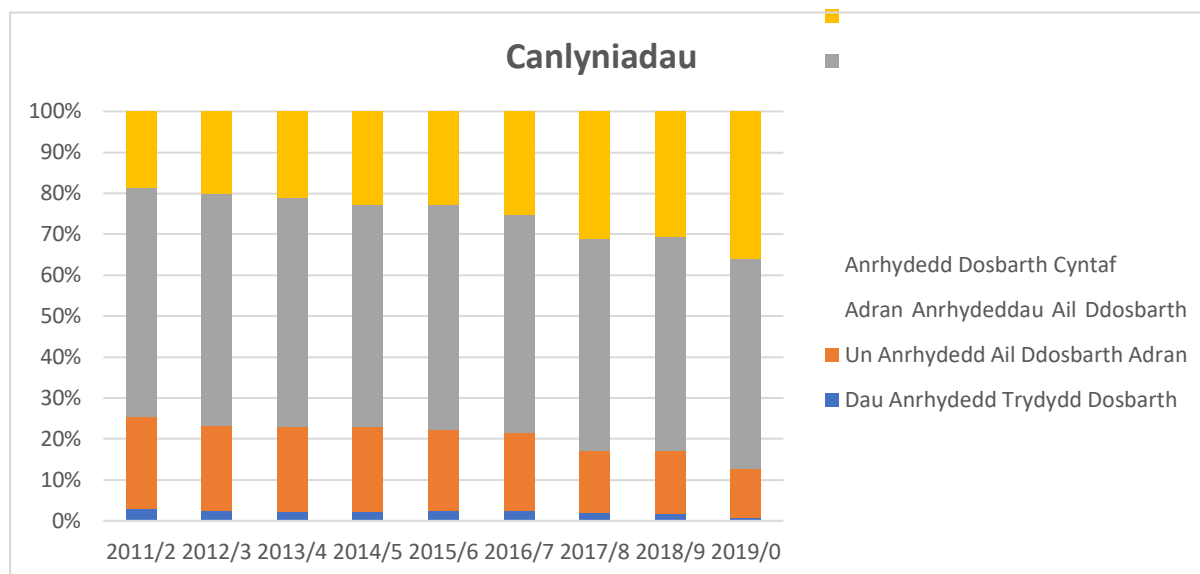
(1.1) Niferoedd Myfyrwyr Hanesyddol - Adroddiad sefydliad ar safle BI



(1.2) AMR 2020 - Parhad (Sefydliad (Coleg))

Continued (%)	2015/6	2016/7	2017/8	2018/9	2019/0	Average	Continued (n)	2015/6	2016/7	2017/8	2018/9	2019/0	Average
AHSS	99.1%	99.4%	99.4%	98.8%	99.4%	99.2%	AHSS	15224	15657	15715	16203	17017	15963
BLS	98.6%	98.4%	98.3%	98.2%	99.1%	98.5%	BLS	10807	10752	10615	10653	10843	10734
PSE	99.1%	99.4%	99.6%	99.7%	99.7%	99.5%	PSE	6024	6459	6689	7033	7599	6761
N/A	96.6%	99.0%	91.5%	87.0%	100.0%	96.0%	N/A	143	96	43	20	12	63
All	99.0%	99.1%	99.1%	98.8%	99.4%	99.0%	All	32055	32868	33019	33889	35459	33458

(1.3) AMR 2020 - Parhad (Sefydliad (Coleg))

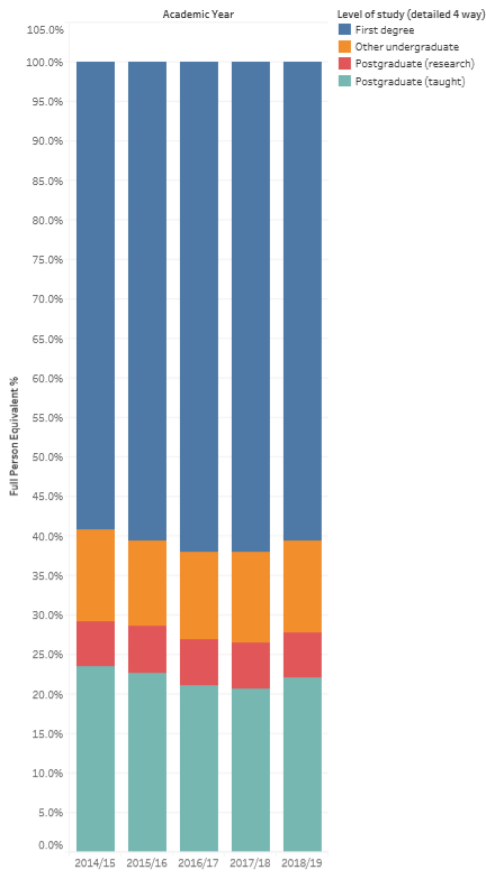


(1.4) Canlyniadau UG Cyffredinol (UG_degree_outcome_%)

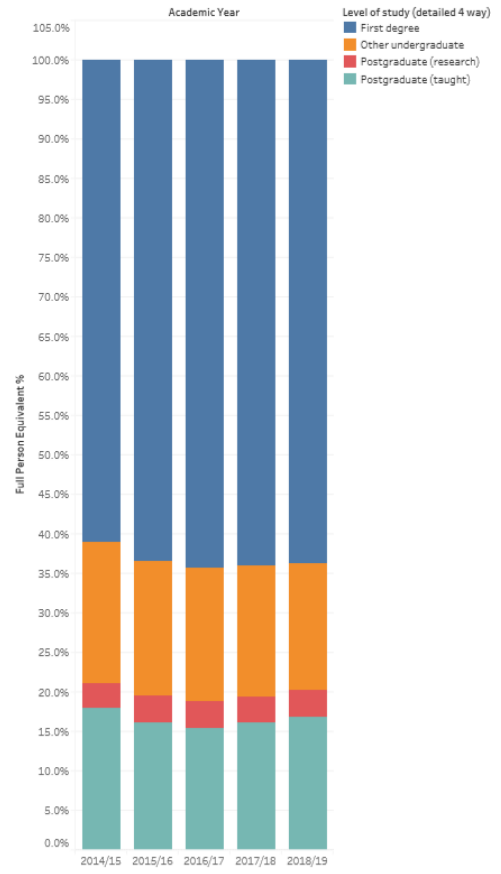
Labeli	Trydydd Dosbarth Anrhydedd	Anrhydeddau Ail Ddosbarth Adran Dau	Anrhydeddau Ail Ddosbarth Adran Un	Dosbarth Cyntaf Anrhydedd	Prif Gyfanswm
2011/2	125	950	2,372	789	4,236
2012/3	103	875	2,388	848	4,214
2013/4	91	916	2,458	929	4,394
2014/5	108	963	2,567	1,067	4,705
2015/6	115	964	2,649	1,111	4,839
2016/7	127	964	2,683	1,283	5,057
2017/8	96	778	2,636	1,587	5,097
2018/9	84	812	2,722	1,600	5,218
2019/0	42	600	2,596	1,821	5,059
Prif Gyfanswm	891	7,804	23,006	11,019	42,590

HESA - Lefel Astudio.

Prifysgol Caerdydd



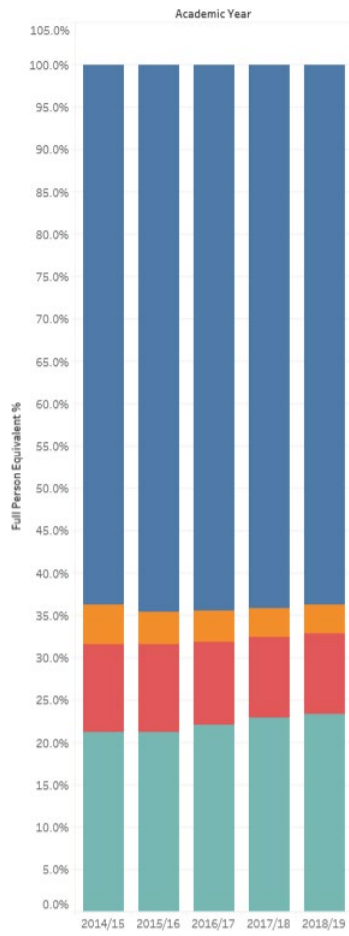
Cymru



(1.5) Ystadegau Cyffredinol

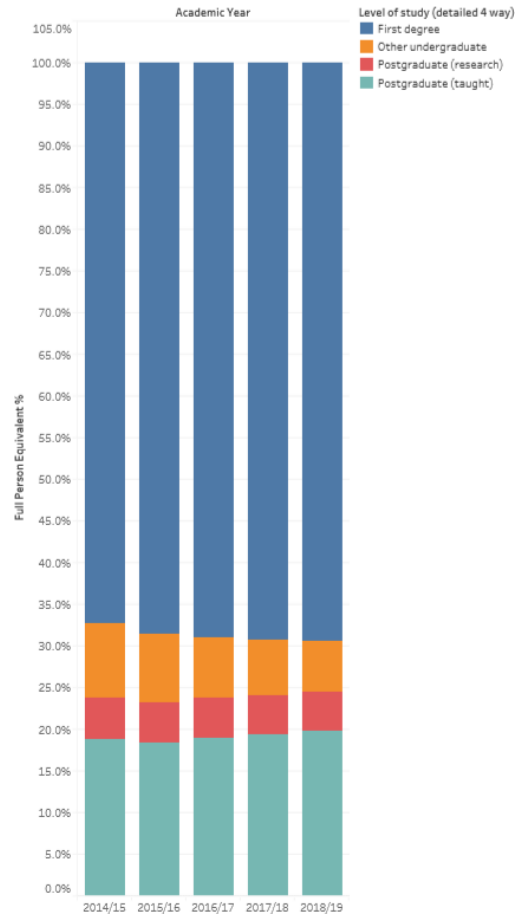
HESA - Lefel Astudio.

Grŵp Russell



(1.6) Overall Stats

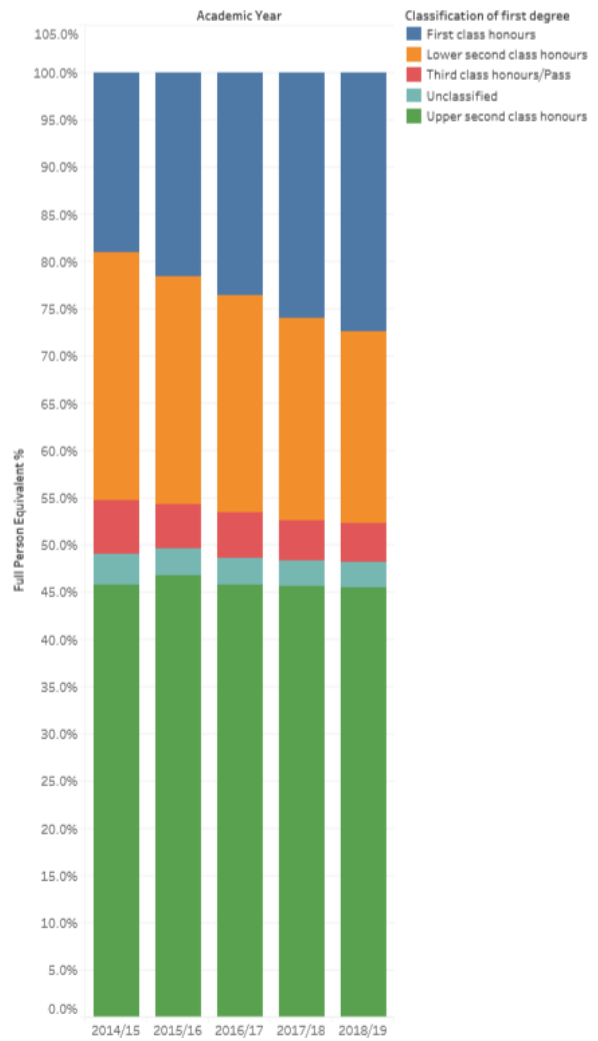
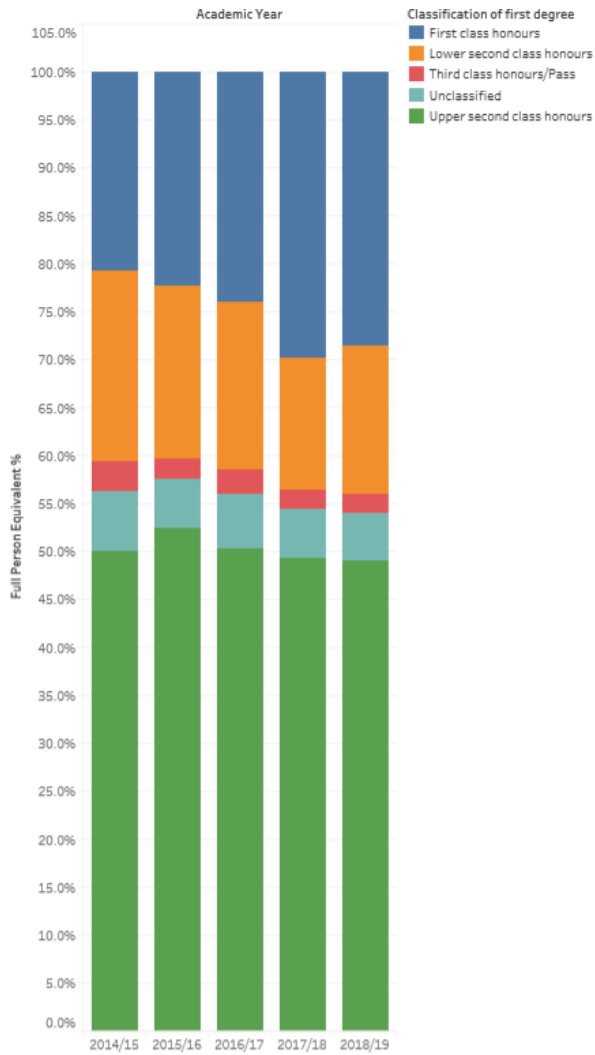
Sector



HESA - Canlyniadau Gradd

Prifysgol Caerdydd

Cymru

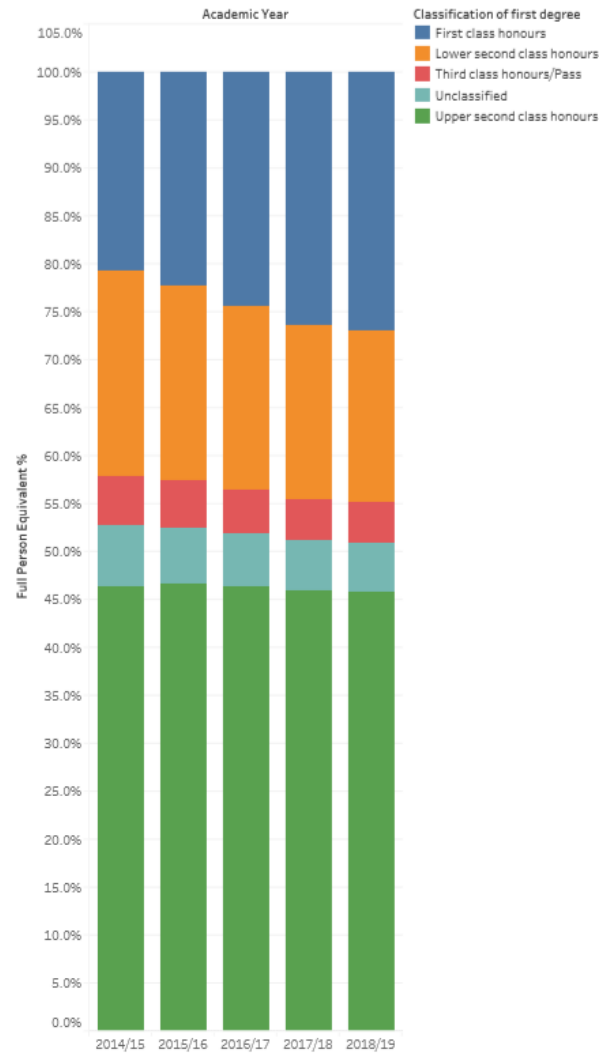
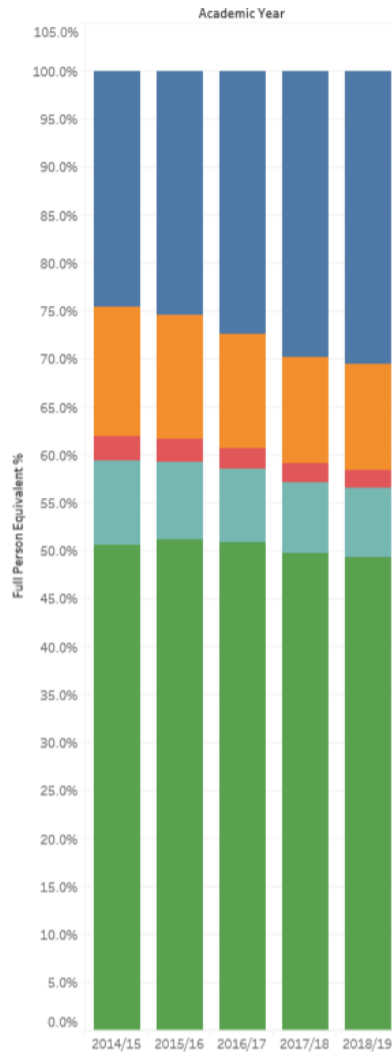


(1.7) Ystadegau Cyffredinol

HESA - Canlyniadau Gradd

Grŵp Russell

Sector



(1.8) Ystadegau Cyffredinol

2. Rhyw

Mae mwy o fyfyrwyr UG benywaidd (59%) na dynion (41%) yn y Brifysgol (2.1). Mae'r thema hon yn parhau yn PGT, gyda PGR wedi'i rannu'n fwy cyfartal gyda 51% yn fenywod a 49% yn ddyinion yn 2019/20 (2.2).

O'i chymharu â'r sector mae gan Brifysgol Caerdydd gyfran uwch o fyfyrwyr benywaidd na'r sector Cymreig, Grŵp Russell a sector y DU (2.11, 2.12). Mae gan Brifysgol Caerdydd gyfran uwch o fyfyrwyr gradd gyntaf benywaidd a PGR o'i chymharu â'r sector Cymraeg, Grŵp Russell a sector y DU (2.13, 2.14, 2.15, 2.16).

Myfyrwyr gwrywaidd yw'r nifer mwyaf yn PSE a myfyrwyr benywaidd yw'r nifer mwyaf yn BLS

Mae yna lawer mwy o fyfyrwyr gwrywaidd yn PSE (66% yn 2019/20). Fodd bynnag, mae nifer y myfyrwyr benywaidd yn y coleg wedi cynyddu dros y 5 mlynedd diwethaf (2.3). Mewn cyferbyniad, mae yna dipyn mwy o fyfyrwyr benywaidd yn BLS (71% yn 2019/20). Mae cyfran y myfyrwyr gwrywaidd mewn BLS wedi aros yn gyson am y 5 mlynedd diwethaf ~ 29% (2.3).

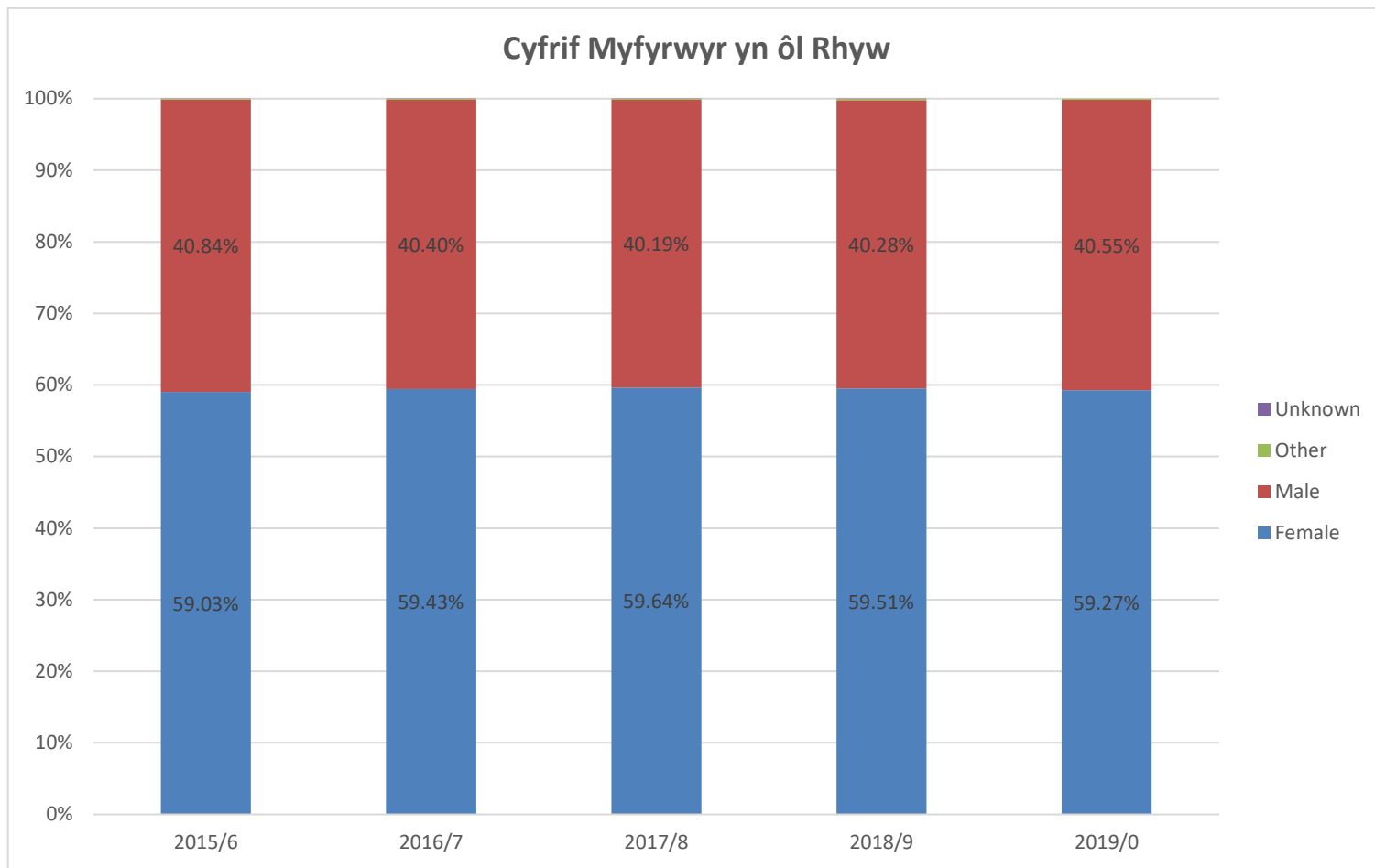
Mae ceisiadau'n piblinellu newidiadau rhyw ar lefel PGR

Er gwaethaf bod cyfran uwch o geisiadau PGR yn dod o wrywod, ar ôl cofrestru mae rhyw wedi'i rannu'n gyfartal rhwng gwrywod a benywod (2.6).

Cyfran uwch o raddau 1af ar gyfer benywod yng Nghaerdydd na grwpiau cymharydd

Mae cyfran yr UGs benywaidd sy'n ennill Anrhydedd Dosbarth Cyntaf wedi bod yn gyson uwch na dynion dros y 5 mlynedd diwethaf (2.9). Fodd bynnag, mae cyfran y myfyrwyr gwrywaidd UG sy'n ennill Anrhydedd Dosbarth Cyntaf wedi cynyddu 5% ers 2018/19. Cynyddodd cyfran y menywod sy'n cael yr un canlyniad gradd gan 4% (2.9).

Mae cyfran y myfyrwyr benywaidd UG sy'n cael Anrhydedd Dosbarth Cyntaf yn fwy yng Nghaerdydd na chymedr y sector Cymreig, Grŵp Russell a Sector y DU (2.17, 2.18, 2.19, 2.20). Fodd bynnag, mae cyfran y myfyrwyr gwrywaidd UG sy'n cael Anrhydedd Dosbarth Cyntaf yng Nghaerdydd (24%) yn is na sector Cymru (25%), Grŵp Russell (31%) a Sector y DU (26%) (2.17, 2.18, 2.19, 2.20).

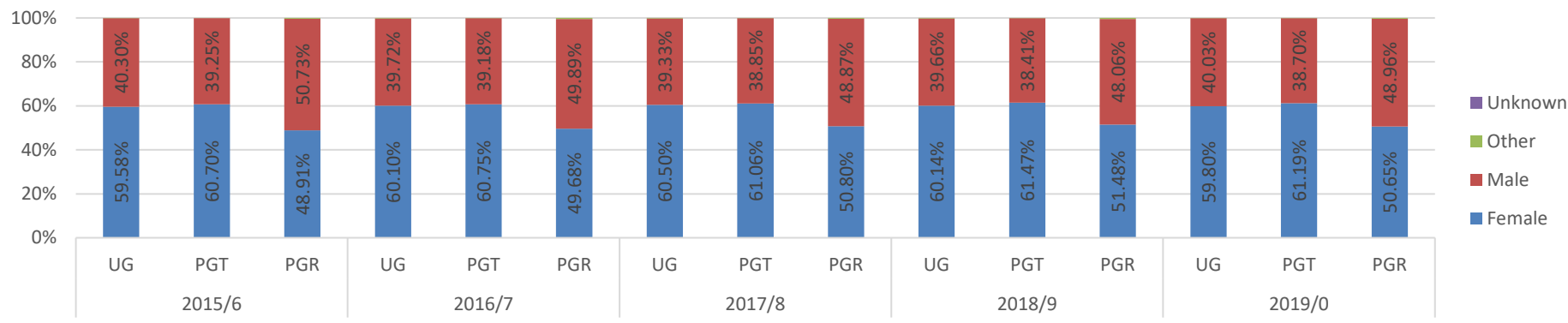


(2.1) Gender_CU (2ai1%)

Gender_CU (2ai1)

Blwyddyn Academaidd	Benyw	Gwrywaidd	Arall	Anhysbys	Prif Gyfanswm
2015/6	19824	13716	39	2	33581
2016/7	20502	13935	57	2	34496
2017/8	20854	14053	60	1	34968
2018/9	21552	14586	76	1	36215
2019/0	21785	14903	65		36753
Prif Gyfanswm	50197	33760	125	3	84085

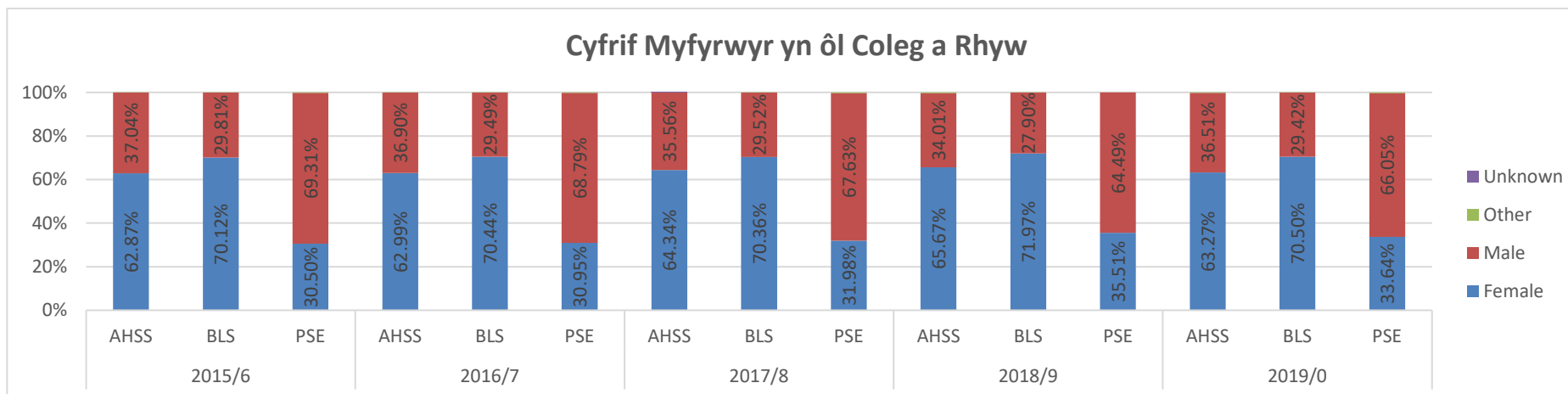
Cyfrif Myfyrwyr yn ôl Lefel Astudio a Rhyw



(2.2) Gender_CU (Zai2%)

Blwyddyn Academaidd	Lefel Astudio	Benyw	Gwrywaidd	Arall	Anhysbys	Prif Gyfanswm
2015/6	UG	12726	8609	25	1	21361
	PGT	5805	3754	5		9564
	ÔL- RADDEDIG YMCHWIL	1347	1397	9	1	2754
2016/7	UG	13329	8810	39	1	22179
	PGT	5841	3767	7		9615
	ÔL- RADDEDIG YMCHWIL	1393	1399	11	1	2804
2017/8	UG	14366	9339	41	1	23747
	PGT	5668	3606	9		9283
	ÔL- RADDEDIG YMCHWIL	1526	1468	10		3004
2018/9	UG	14766	9737	50	1	24554
	PGT	6094	3808	12		9914
	ÔL- RADDEDIG YMCHWIL	1582	1477	14		3073
2019/0	UG	14533	9728	42		24303
	PGT	6662	4213	12		10887

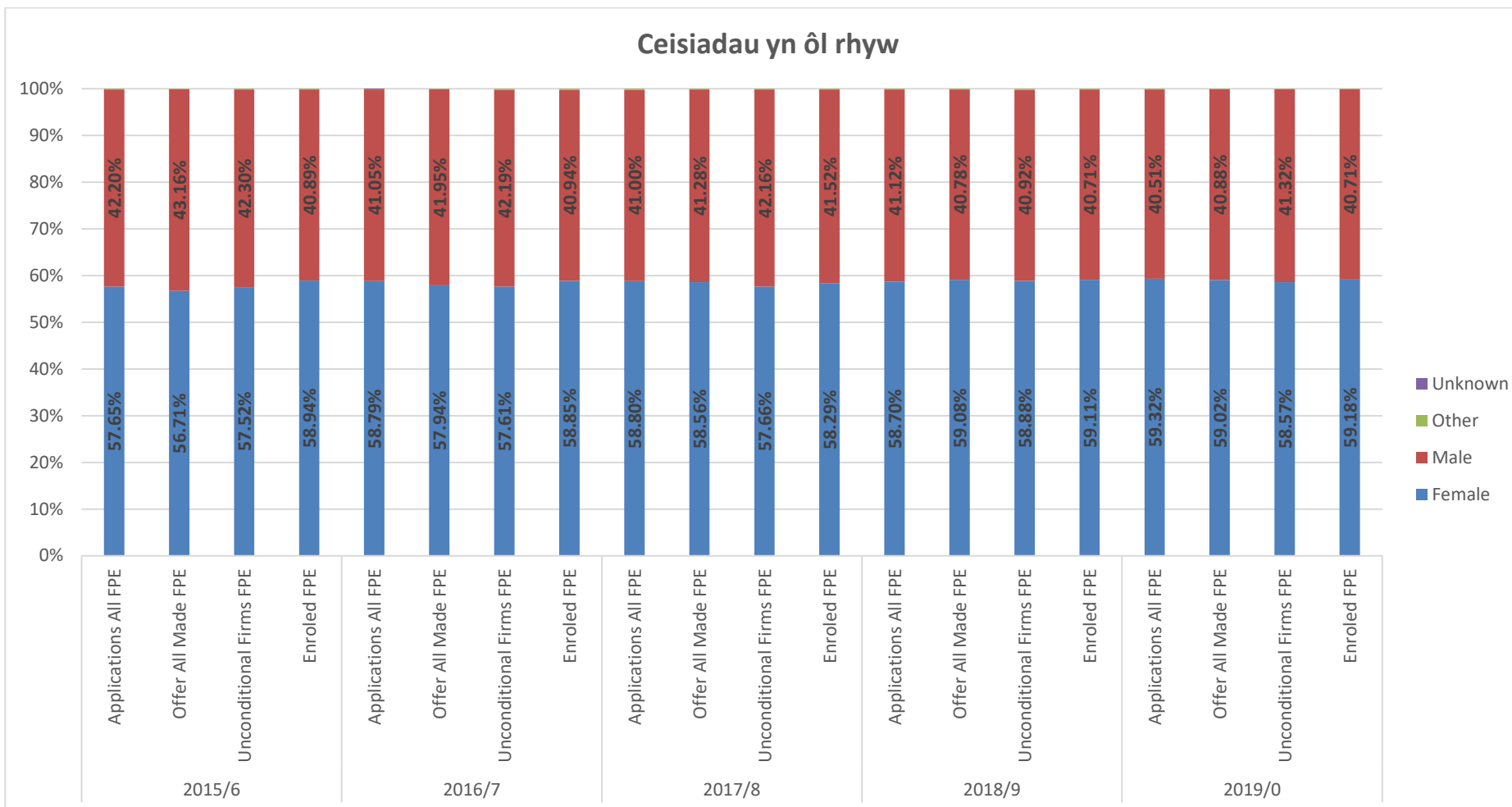
	ÔL- RADEDIG YMCHWIL	1553	1501	12		3066
Prif Gyfanswm		50197	33760	125	3	84085



(2.3) Gender_CU (2ai3%)

Cyfrif Myfyrwyr		Rhyw Enw				
Blwyddyn Academaidd	Cod y Coleg	Benyw	Gwrywaidd	Arall	Anhysbys	Prif Gyfanswm
2015/6	AHSS	2814	1658	4		4476
	BLS	2065	878	2		2945
	PSE	496	1127	3		1626
2016/7	AHSS	2857	1674	5		4536
	BLS	1992	834	2		2828
	PSE	490	1089	4		1583
2017/8	AHSS	2374	1312	3	1	3690
	BLS	1640	688	3		2331
	PSE	410	867	5		1282
2018/9	AHSS	1255	650	6		1911
	BLS	1140	442	2		1584
	PSE	277	503			780
2019/0	AHSS	2253	1300	8		3561

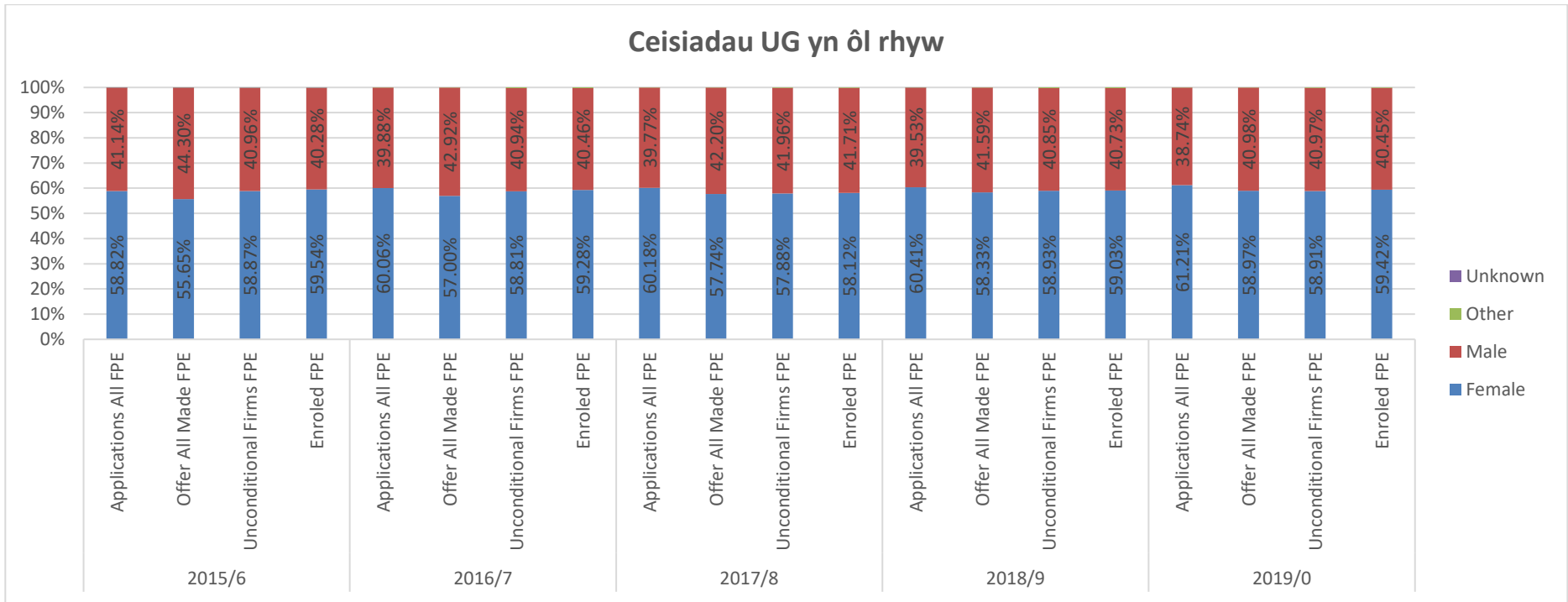
	BLS	1807	754	2		2563
	PSE	439	862	4		1305
Prif Gyfanswm		21094	13848	51	1	34994



(2.4) Gender_CU (2aii1%)

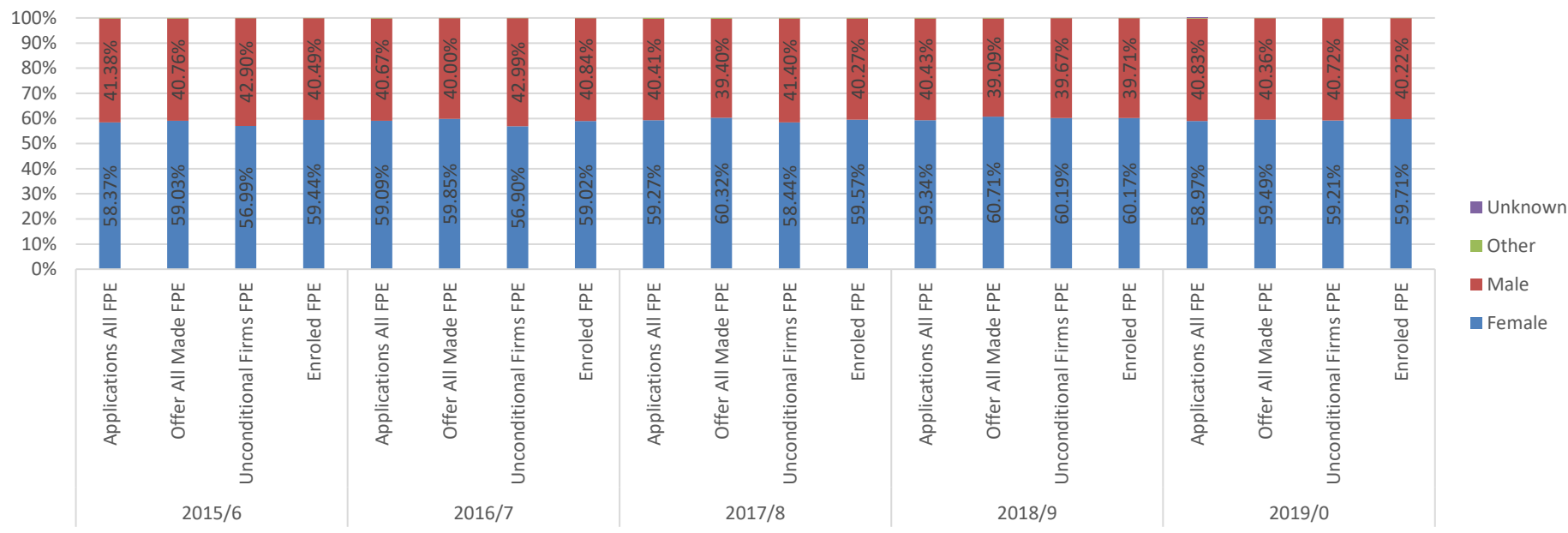
Blwyddyn Academaidd	Cod y Coleg	Benyw	Gwrywaidd	Arall	Anhysbys	Prif Gyfanswm
2015/6	AHSS	2814	1658	4		4476
	BLS	2065	878	2		2945
	PSE	496	1127	3		1626
2016/7	AHSS	2857	1674	5		4536

	BLS	1992	834	2		2828
	PSE	490	1089	4		1583
2017/8	AHSS	2374	1312	3	1	3690
	BLS	1640	688	3		2331
	PSE	410	867	5		1282
2018/9	AHSS	1255	650	6		1911
	BLS	1140	442	2		1584
	PSE	277	503			780
2019/0	AHSS	2253	1300	8		3561
	BLS	1807	754	2		2563
	PSE	439	862	4		1305
Prif Gyfanswm		21094	13848	51	1	34994



(2.5) Gender_CU (2aii2%_UG)

Ceisiadau PGT yn ôl Rhyw



(2.5) Gender_CU (2aii2%_PGT)

CYFANSWM

Blwyddyn Academaidd	Gwerthoedd	Benyw	Gwrywaidd	Arall	Anhysbys	Prif Gyfanswm
2015/6	Ceisiadau - Cyfwerth ag Unigolyn Llawn	23092	16149	13	2	39256
	Ceisiadau a Wnaed - Cyfwerth ag Unigolyn Llawn	14039	11176	11	2	25228
	Diamod Cadarn - Cyfwerth ag Unigolyn Llawn	3868	2691	10	1	6570
	FPE cofrestredig	3650	2469	10	1	6130
2016/7	Ceisiadau - Cyfwerth ag Unigolyn Llawn	23741	15763	22	0	39526
	Ceisiadau a Wnaed - Cyfwerth ag Unigolyn Llawn	14743	11101	19	0	25863

	Diamod Cadarn - Cyfwerth ag Unigolyn Llawn	4091	2848	17	0	6956
	FPE cofrestredig	3934	2685	17	0	6636
2017/8	Ceisiadau - Cyfwerth ag Unigolyn Llawn	21657	14310	19	0	35986
	Ceisiadau a Wnaed - Cyfwerth ag Unigolyn Llawn	14414	10534	14	0	24962
	Diamod Cadarn - Cyfwerth ag Unigolyn Llawn	3810	2762	11	0	6583
	FPE cofrestredig	3620	2598	11	0	6229
2018/9	Ceisiadau - Cyfwerth ag Unigolyn Llawn	21110	13814	21	1	34946
	Ceisiadau a Wnaed - Cyfwerth ag Unigolyn Llawn	14571	10391	20	0	24982
	Diamod Cadarn - Cyfwerth ag Unigolyn Llawn	3914	2713	15	0	6642
	FPE cofrestredig	3748	2586	15	0	6349
2019/0	Ceisiadau - Cyfwerth ag Unigolyn Llawn	22189	14043	19	0	36251
	Ceisiadau a Wnaed - Cyfwerth ag Unigolyn Llawn	15564	10817	13	0	26394
	Diamod Cadarn - Cyfwerth ag Unigolyn Llawn	4023	2798	8	0	6829
	FPE cofrestredig	3884	2644	8	0	6536
Cyfanswm Ceisiadau pob un yn Gyferth ag Unigolyn Llawn		111789	74079	94	3	185965
Cyfanswm Ceisiadau a Wnaed - Pob Un Cyfwerth ag Unigolyn Llawn		73331	54019	77	2	127429

Cyfanswm Diamod Cadarn - Cyfwerth ag Unigolyn Llawn	19706	13812	61	1	33580
Cyfanswm a gofrestrwyd - Cyfwerth ag Unigolyn Llawn	18836	12982	61	1	31880

UG

Blwyddyn Academaidd	Gwerthoedd	Benyw	Gwrywaidd	Arall	Anhysbys	Prif Gyfanswm
2015/6	Ceisiadau - Cyfwerth ag Unigolyn Llawn	38500	28184	96	3	66783
	Ceisiadau a Wnaed - Cyfwerth ag Unigolyn Llawn	23760	18084	50	2	41896
	Diamod Cadarn - Cyfwerth ag Unigolyn Llawn	7107	5226	21	1	12355
	FPE cofrestredig	6422	4455	17	1	10895
2016/7	Ceisiadau - Cyfwerth ag Unigolyn Llawn	39401	27509	110	1	67021
	Ceisiadau a Wnaed - Cyfwerth ag Unigolyn Llawn	25055	18138	49	0	43242
	Diamod Cadarn - Cyfwerth ag Unigolyn Llawn	7367	5395	25	0	12787
	FPE cofrestredig	6804	4734	24	0	11562
2017/8	Ceisiadau - Cyfwerth ag Unigolyn Llawn	37399	26079	124	2	63604
	Ceisiadau a Wnaed - Cyfwerth ag Unigolyn Llawn	24754	17450	65	0	42269
	Diamod Cadarn - Cyfwerth ag Unigolyn Llawn	6963	5092	22	0	12077
	FPE cofrestredig	6462	4603	20	0	11085

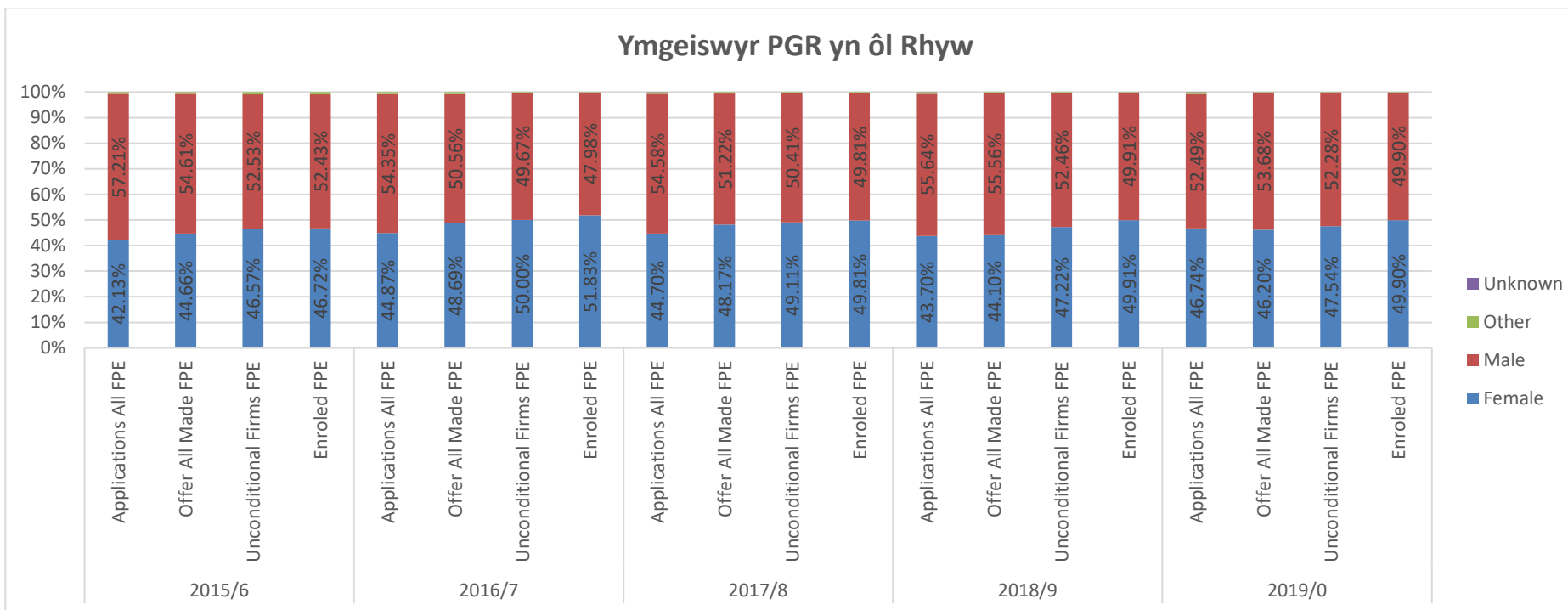
2018/9	Ceisiadau - Cyferth ag Unigolyn Llawn	39798	27877	118	4	67797
	Ceisiadau a Wnaed - Cyferth ag Unigolyn Llawn	26844	18528	62	1	45435
	Diamod Cadarn - Cyferth ag Unigolyn Llawn	7449	5177	25	0	12651
	FPE cofrestredig	7060	4862	22	0	11944
2019/0	Ceisiadau - Cyferth ag Unigolyn Llawn	44903	30666	121	3	75693
	Ceisiadau a Wnaed - Cyferth ag Unigolyn Llawn	30577	21184	51	0	51812
	Diamod Cadarn - Cyferth ag Unigolyn Llawn	7774	5485	13	0	13272
	FPE cofrestredig	7430	5113	13	0	12556
Cyfanswm Ceisiadau pob un yn Gyferth ag Unigolyn Llawn	200001	140315	569	13	340898	
Cyfanswm Ceisiadau a Wnaed - Pob Un Cyferth ag Unigolyn Llawn	130990	93384	277	3	224654	
Cyfanswm Diamod Cadarn - Cyferth ag Unigolyn Llawn	36660	26375	106	1	63142	
Cyfanswm a gofrestrwyd - Cyferth ag Unigolyn Llawn	34178	23767	96	1	58042	

PGT

Blwyddyn Academaidd	Gwerthoedd	Benyw	Gwrywaidd	Arall	Anhysbys	Prif Gyfanswm
2015/6	Ceisiadau - Cyferth ag Unigolyn Llawn	13696	9710	56	1	23463
	Ceisiadau a Wnaed - Cyferth ag Unigolyn Llawn	9353	6458	33	0	15844

	Diamod Cadarn - Cyfwerth ag Unigolyn Llawn	2981	2244	6	0	5231
	FPE cofrestredig	2551	1738	3	0	4292
2016/7	Ceisiadau - Cyfwerth ag Unigolyn Llawn	13809	9504	56	1	23370
	Ceisiadau a Wnaed - Cyfwerth ag Unigolyn Llawn	9921	6631	24	0	16576
	Diamod Cadarn - Cyfwerth ag Unigolyn Llawn	2973	2246	6	0	5225
	FPE cofrestredig	2601	1800	6	0	4407
2017/8	Ceisiadau - Cyfwerth ag Unigolyn Llawn	13819	9421	75	1	23316
	Ceisiadau a Wnaed - Cyfwerth ag Unigolyn Llawn	9945	6496	46	0	16487
	Diamod Cadarn - Cyfwerth ag Unigolyn Llawn	2850	2019	8	0	4877
	FPE cofrestredig	2584	1747	7	0	4338
2018/9	Ceisiadau - Cyfwerth ag Unigolyn Llawn	16440	11201	64	2	27707
	Ceisiadau a Wnaed - Cyfwerth ag Unigolyn Llawn	11892	7657	39	1	19589
	Diamod Cadarn - Cyfwerth ag Unigolyn Llawn	3238	2134	8	0	5380
	FPE cofrestredig	3047	2011	6	0	5064
2019/0	Ceisiadau - Cyfwerth ag Unigolyn Llawn	20634	14287	70	1	34992
	Ceisiadau a Wnaed - Cyfwerth ag Unigolyn Llawn	14636	9929	37	0	24602

	Diamod Cadarn - Cyfwerth ag Unigolyn Llawn	3490	2400	4	0	5894
	FPE cofrestredig	3300	2223	4	0	5527
Cyfanswm Ceisiadau pob un yn Gyferth ag Unigolyn Llawn		78398	54123	321	6	132848
Cyfanswm Ceisiadau a Wnaed - Pob Un Cyfwerth ag Unigolyn Llawn		55747	37171	179	1	93098
Cyfanswm Diamod Cadarn - Cyfwerth ag Unigolyn Llawn		15532	11043	32	0	26607
Cyfanswm a gofrestrwyd - Cyfwerth ag Unigolyn Llawn		14083	9519	26	0	23628

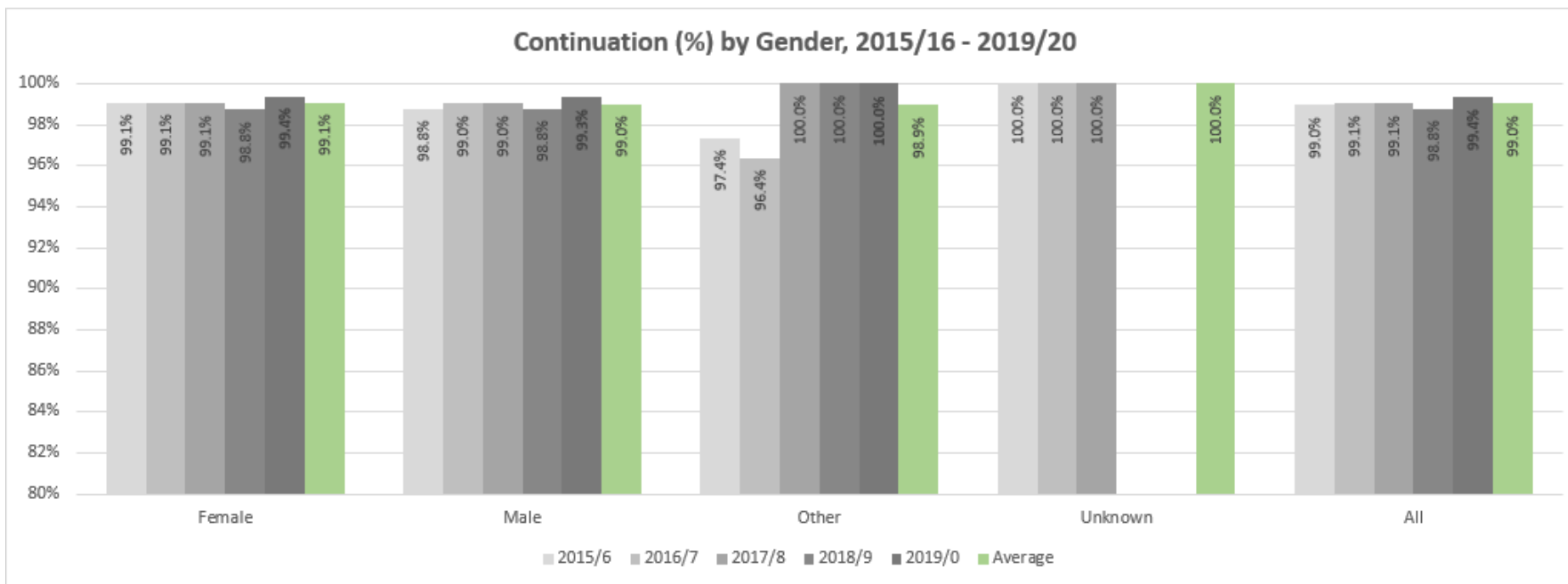


(2.6) Gender_CU (2aii2%_PGR)

Blwyddyn Academaidd	Gwerthoedd	Benyw	Gwrywaidd	Arall	Anhysbys	Prif Gyfanswm
2015/6	Ceisiadau - Cyfwerth ag Unigolyn Llawn	1712	2325	27	0	4064

	Ceisiadau a Wnaed - Cyfwerth ag Unigolyn Llawn	368	450	6	0	824
	Diamod Cadarn - Cyfwerth ag Unigolyn Llawn	258	291	5	0	554
	FPE cofrestredig	221	248	4	0	473
2016/7	Ceisiadau - Cyfwerth ag Unigolyn Llawn	1851	2242	32	0	4125
	Ceisiadau a Wnaed - Cyfwerth ag Unigolyn Llawn	391	406	6	0	803
	Diamod Cadarn - Cyfwerth ag Unigolyn Llawn	303	301	2	0	606
	FPE cofrestredig	269	249	1	0	519
2017/8	Ceisiadau - Cyfwerth ag Unigolyn Llawn	1923	2348	30	1	4302
	Ceisiadau a Wnaed - Cyfwerth ag Unigolyn Llawn	395	420	5	0	820
	Diamod Cadarn - Cyfwerth ag Unigolyn Llawn	303	311	3	0	617
	FPE cofrestredig	258	258	2	0	518
2018/9	Ceisiadau - Cyfwerth ag Unigolyn Llawn	2248	2862	33	1	5144
	Ceisiadau a Wnaed - Cyfwerth ag Unigolyn Llawn	381	480	3	0	864
	Diamod Cadarn - Cyfwerth ag Unigolyn Llawn	297	330	2	0	629
	FPE cofrestredig	265	265	1	0	531
2019/0	Ceisiadau - Cyfwerth ag Unigolyn Llawn	2080	2336	32	2	4450

	Ceisiadau a Wnaed - Cyfwerth ag Unigolyn Llawn	377	438	1	0	816
	Diamod Cadarn - Cyfwerth ag Unigolyn Llawn	261	287	1	0	549
	FPE cofrestredig	246	246	1	0	493
	Cyfanswm Ceisiadau pob un yn Gyfwerth ag Unigolyn Llawn	9814	12113	154	4	22085
	Cyfanswm Ceisiadau a Wnaed - Pob Un Cyfwerth ag Unigolyn Llawn	1912	2194	21	0	4127
	Cyfanswm Diamod Cadarn - Cyfwerth ag Unigolyn Llawn	1422	1520	13	0	2955
	Cyfanswm a gofrestrwyd - Cyfwerth ag Unigolyn Llawn	1259	1266	9	0	2534

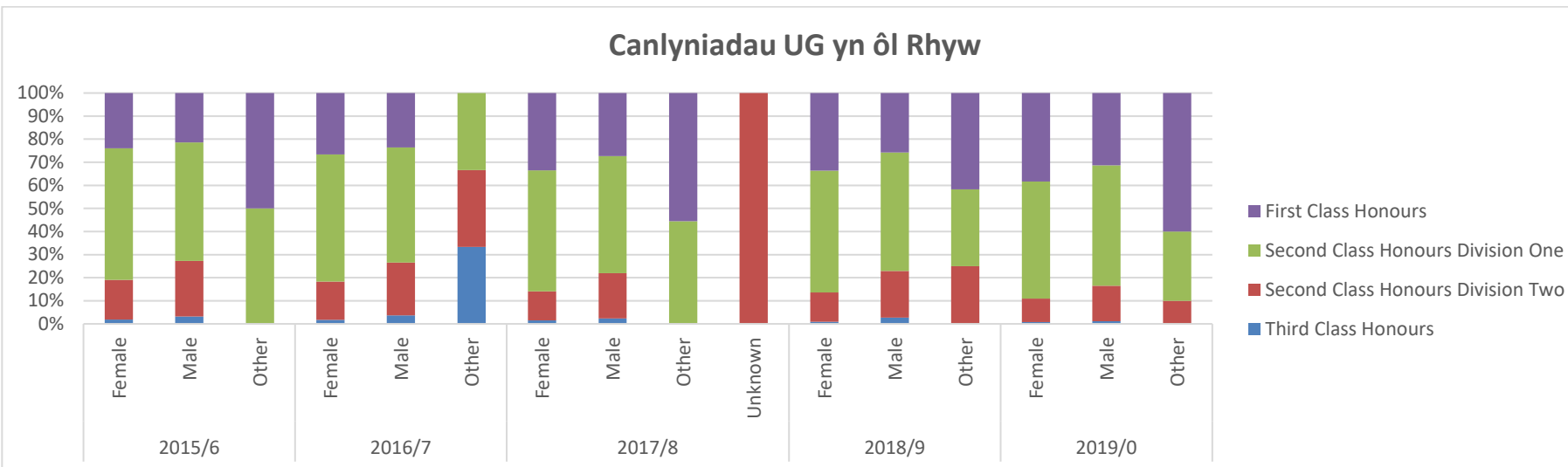


(2.7) AMR 2020 - Parhad (Rhyw)

Continued (%)	2015/6	2016/7	2017/8	2018/9	2019/0	Average
Female	99.1%	99.1%	99.1%	98.8%	99.4%	99.1%
Male	98.8%	99.0%	99.0%	98.8%	99.3%	99.0%
Other	97.4%	96.4%	100.0%	100.0%	100.0%	98.9%
Unknown	100.0%	100.0%	100.0%			100.0%
All	99.0%	99.1%	99.1%	98.8%	99.4%	99.0%

Continued (n)	2015/6	2016/7	2017/8	2018/9	2019/0	Average
Female	18749	19329	19403	19978	20886	19669
Male	13410	13580	13599	13860	14523	13794
Other	37	53	59	71	62	56
Unknown	2	2	1	0	0	1
All	32198	32964	33062	33909	35471	33521

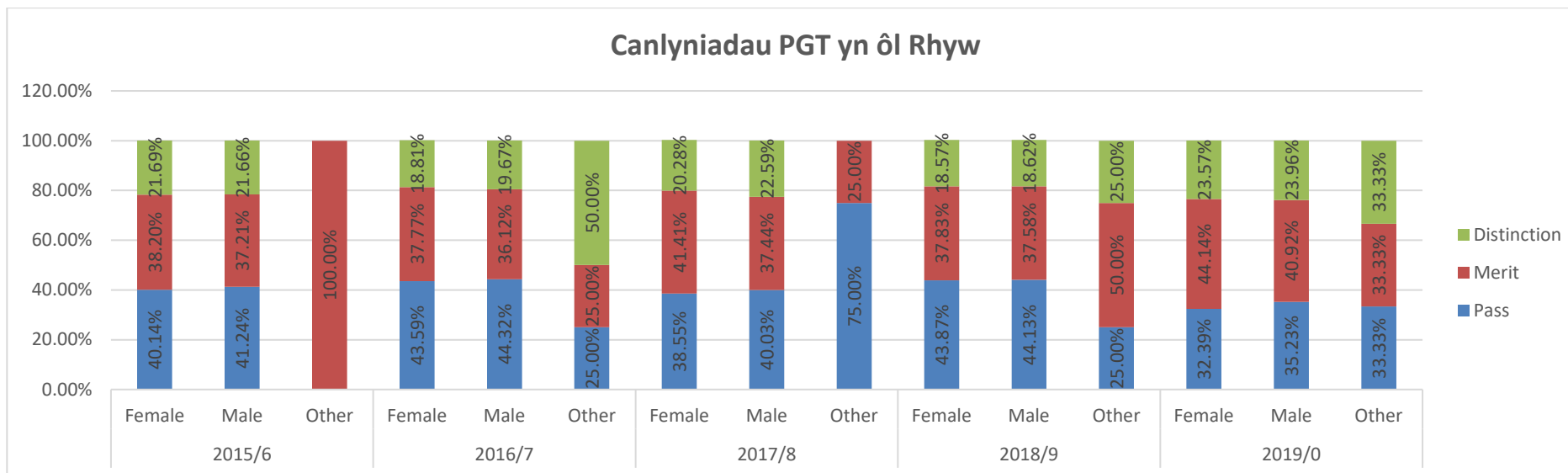
(2.8) AMR 2020 - Parhad (Rhyw)



(2.9) Gender_CU (2aiv1%_UG)

Blwyddyn Academaidd	Enw Canlyniad	Benyw	Gwrywaidd	Arall	Anhysbys	Prif Gyfanswm
2015/6	Anrhydedd Dosbarth Cyntaf	683	426	2	0	1,111
	Anrhydedd Ail Ddosbarth, Isadran Un	1,626	1,022	2	0	2,650
	Anrhydedd Ail Ddosbarth, Isadran Dau	489	478	0	0	967
	Anrhydedd Trydydd Dosbarth	54	64	0	0	118
2016/7	Anrhydedd Dosbarth Cyntaf	802	481	0	0	1,283
	Anrhydedd Ail Ddosbarth, Isadran Un	1,663	1,020	1	0	2,684
	Anrhydedd Ail Ddosbarth, Isadran Dau	500	467	1	0	968
	Anrhydedd Trydydd Dosbarth	52	75	1	0	128
2017/8	Anrhydedd Dosbarth Cyntaf	1,034	549	5	0	1,588

	Anrhydedd Ail Ddosbarth, Isadran Un	1,615	1,017	4	0	2,636
	Anrhydedd Ail Ddosbarth, Isadran Dau	387	394	0	1	782
	Anrhydedd Trydydd Dosbarth	48	48	0	0	96
2018/9	Anrhydedd Dosbarth Cyntaf	1,078	520	5	0	1,603
	Anrhydedd Ail Ddosbarth, Isadran Un	1,688	1,036	4	0	2,728
	Anrhydedd Ail Ddosbarth, Isadran Dau	409	407	3	0	819
	Anrhydedd Trydydd Dosbarth	29	55	0	0	84
2019/0	Anrhydedd Dosbarth Cyntaf	1,190	655	6	0	1,851
	Anrhydedd Ail Ddosbarth, Isadran Un	1,574	1,092	3	0	2,669
	Anrhydedd Ail Ddosbarth, Isadran Dau	318	321	1	0	640
	Anrhydedd Trydydd Dosbarth	24	24	0	0	48
Prif Gyfanswm		15,162	10,094	38	1	25,295

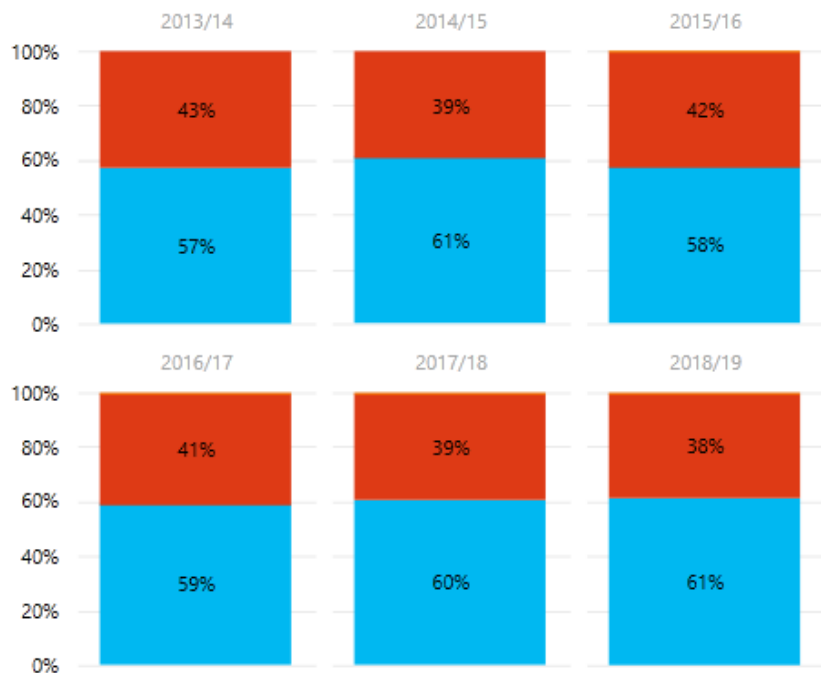


(2.10) Gender_CU (2aiv1%_PGT)

Blwyddyn Academaidd	Enw Canlyniad	Benyw	Gwrywaidd	Arall	Prif Gyfanswm
2015/6	Pasio	1,014	716	0	1,730

	Teilyngdod	965	646	1	1,612
	Rhagoriaeth	548	376	0	924
2016/7	Pasio	1,221	773	1	1,995
	Teilyngdod	1,058	630	1	1,689
	Rhagoriaeth	527	343	2	872
2017/8	Pasio	1,093	709	3	1,805
	Teilyngdod	1,174	663	1	1,838
	Rhagoriaeth	575	400	0	975
2018/9	Pasio	1,271	801	1	2,073
	Teilyngdod	1,096	682	2	1,780
	Rhagoriaeth	538	338	1	877
2019/0	Pasio	907	638	1	1,546
	Teilyngdod	1,236	741	1	1,978
	Rhagoriaeth	660	434	1	1,095
Prif Gyfanswm		13,341	8,616	16	21,973

Cardiff HESA Students FPE

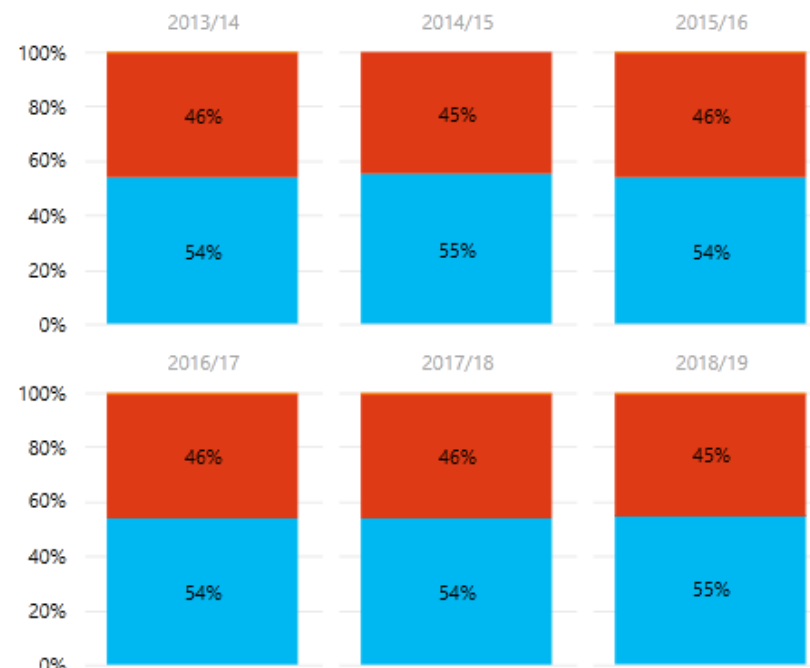


HESA Sex Desc

Female Male Other

Academic Year	Female	Male	Other	Total
2013/14	2,650.00	1,980.00		4,630.00
2014/15	3,150.00	2,010.00		5,160.00
2015/16	2,830.00	2,075.00	10.00	4,915.00
2016/17	3,075.00	2,135.00	5.00	5,215.00
2017/18	3,175.00	2,070.00	10.00	5,255.00
2018/19	3,395.00	2,125.00	15.00	5,535.00
Total	18,280.00	12,395.00	35.00	30,710.00

Wales HESA Students FPE



HESA Sex Desc

Female Male Other

Academic Year	Female	Male	Other	Total
2013/14	12,555.00	10,760.00	5.00	23,320.00
2014/15	11,840.00	9,520.00		21,360.00
2015/16	11,380.00	9,730.00	15.00	21,125.00
2016/17	11,905.00	10,215.00	10.00	22,130.00
2017/18	11,720.00	9,975.00	20.00	21,715.00
2018/19	11,795.00	9,705.00	30.00	21,525.00
Total	71,190.00	59,905.00	80.00	131,175.00

(2.11) Myfyrwyr HESA yn ôl Rhyw - Safle BI (Tudalen 2)

Russel Group HESA Students FPE



HESA Sex Desc

Female Male Other

Academic Year ▲	Female	Male	Other	Total
2013/14	53,350.00	45,885.00	10.00	99,245.00
2014/15	53,705.00	45,035.00	20.00	98,760.00
2015/16	55,730.00	46,865.00	35.00	102,630.00
2016/17	58,530.00	49,065.00	55.00	107,650.00
2017/18	60,890.00	50,020.00	70.00	110,980.00
2018/19	63,375.00	50,780.00	140.00	114,295.00
Total	345,585.00	287,645.00	330.00	633,560.00

Sector HESA Students FPE



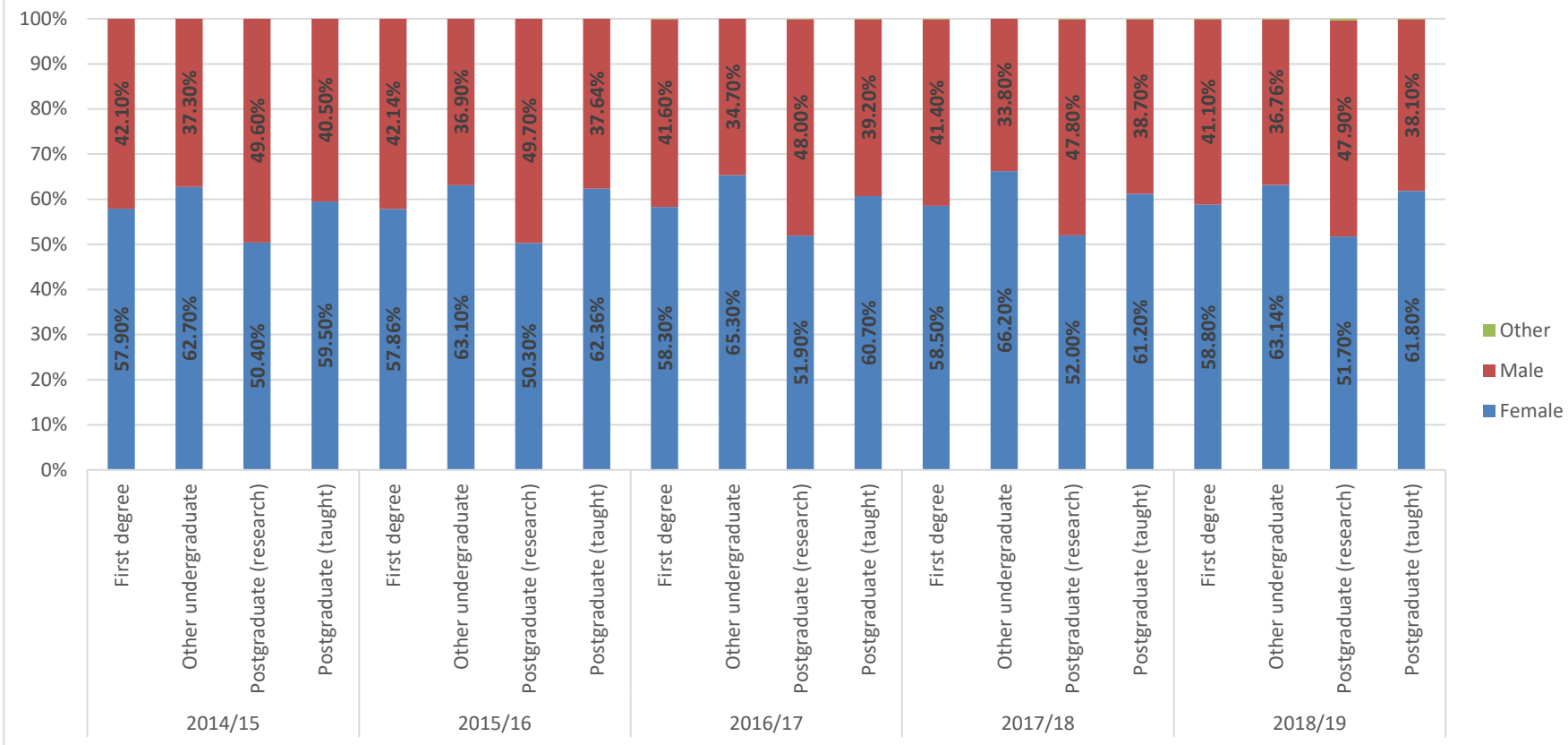
HESA Sex Desc

Female Male Other

Academic Year ▲	Female	Male	Other	Total
2013/14	237,630.00	184,180.00	30.00	421,845.00
2014/15	225,245.00	170,575.00	50.00	395,870.00
2015/16	228,810.00	171,220.00	80.00	400,110.00
2016/17	236,815.00	177,635.00	105.00	414,560.00
2017/18	240,745.00	178,235.00	185.00	419,165.00
2018/19	244,675.00	179,830.00	285.00	424,795.00
Total	1,413,925.00	1,061,680.00	740.00	2,476,345.00

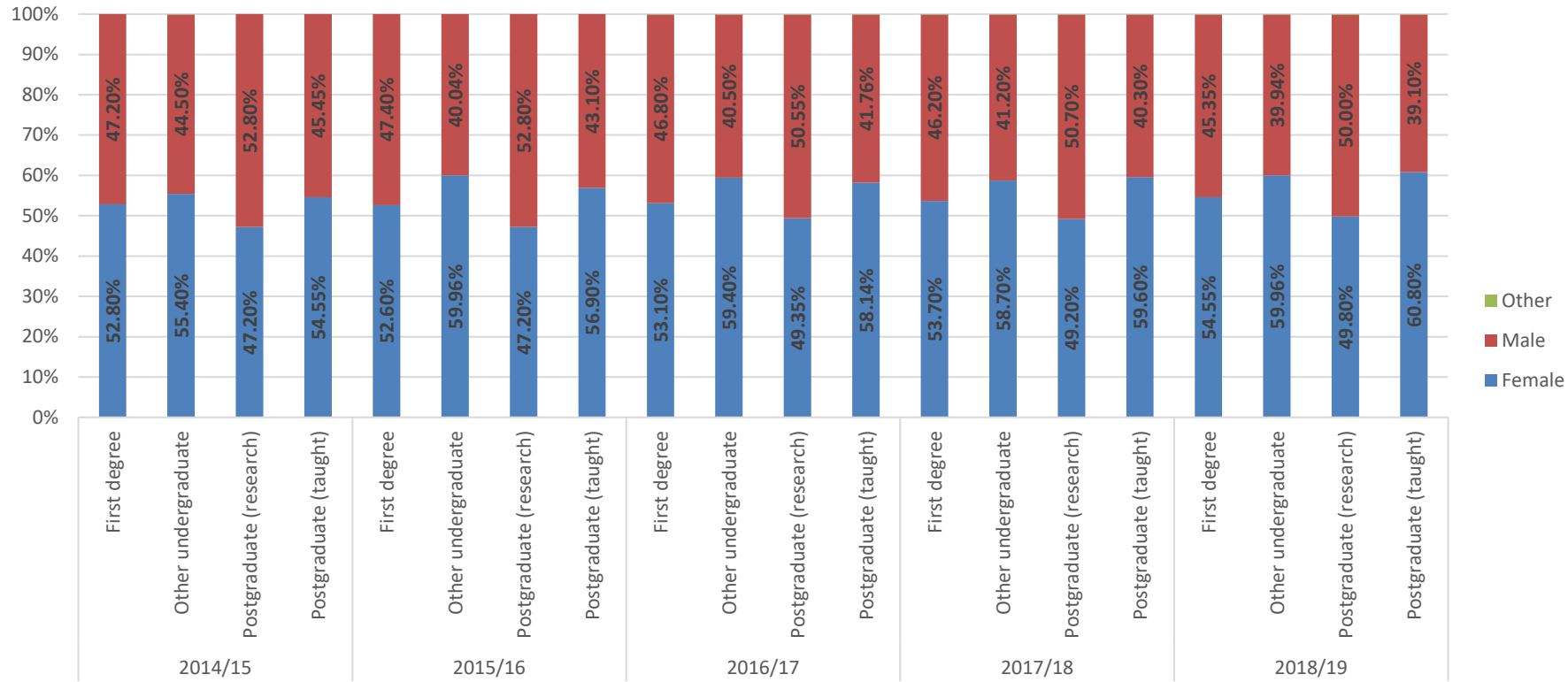
(2.12) Myfyrwyr HESA yn ôl Rhyw - Safle BI (Tudalen 2)

Prifysgol Caerdydd - Lefel Astudio HESA yn ôl Rhyw



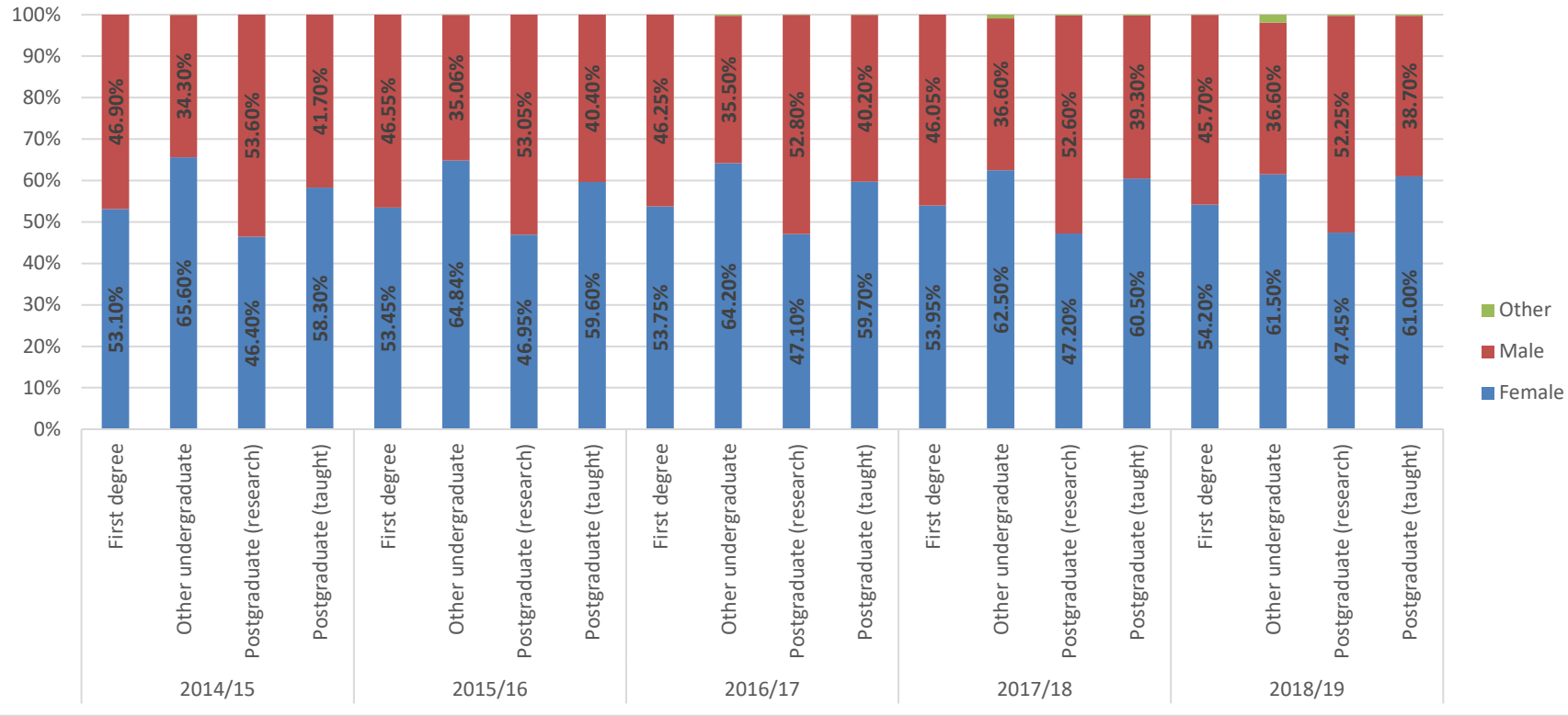
(2.13) GENDER_HESA (overall_CU)

Cymru - Lefel Astudio HESA yn ôl Rhyw



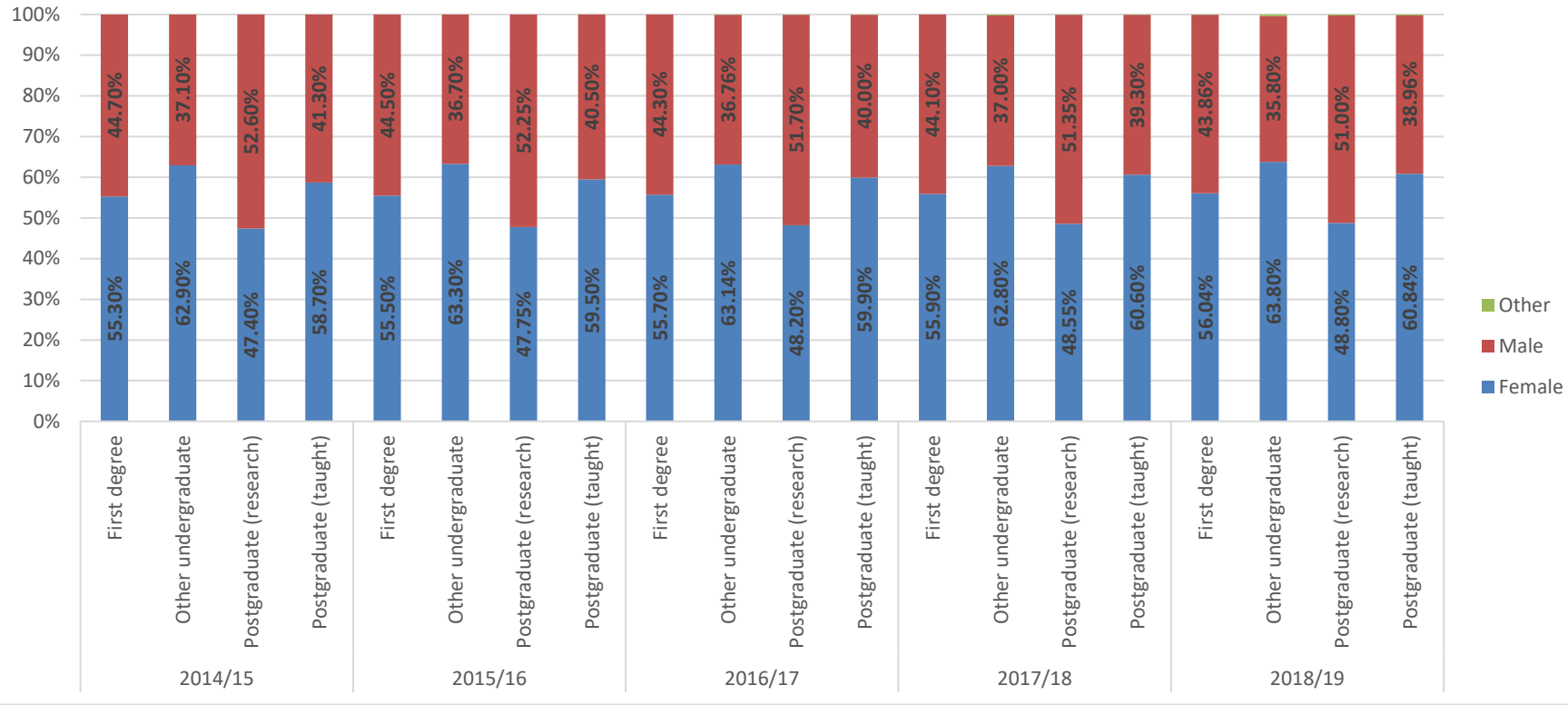
(2.14) GENDER_HESA (OVERALL_WALES)

Grŵp Russell - Lefel Astudio HESA yn ôl Rhyw



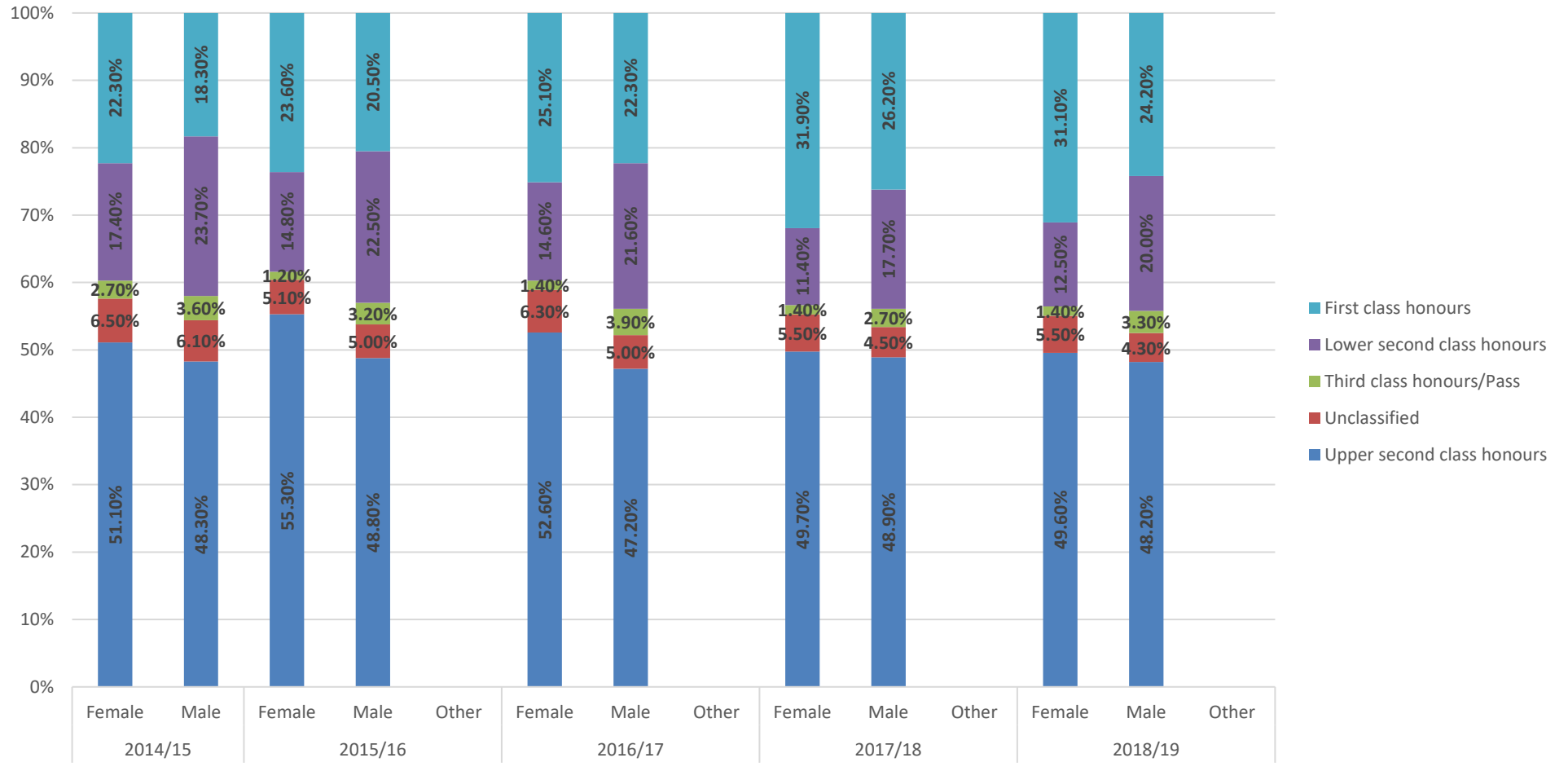
(2.15) GENDER_HESA (overall_rg)

Sector- Lefel Astudio HESA yn ôl Rhyw



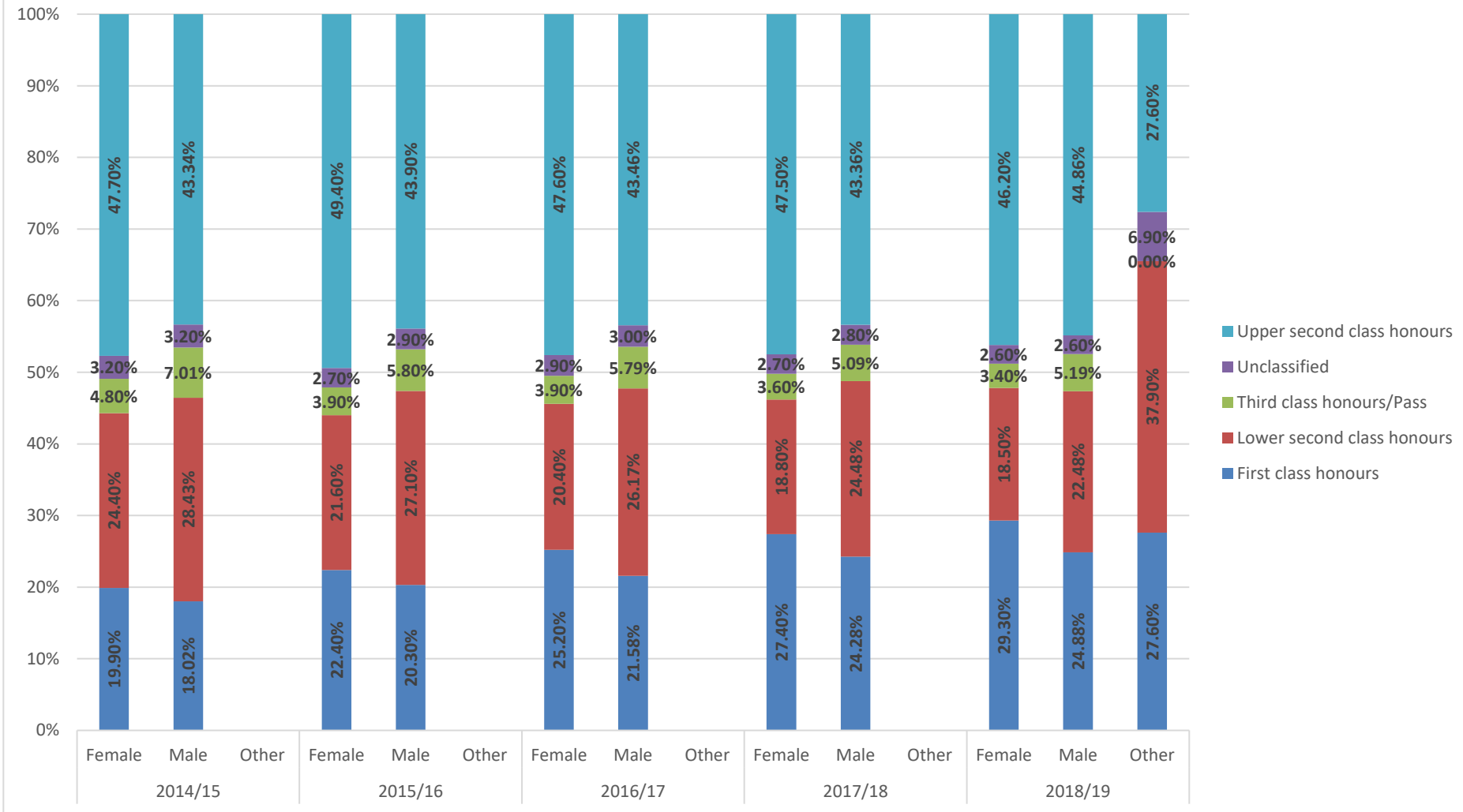
(2.16) GENDER_HESA (overall_sector)

Prifysgol Caerdydd - Canlyniad Gradd UG HESA yn ôl Rhyw



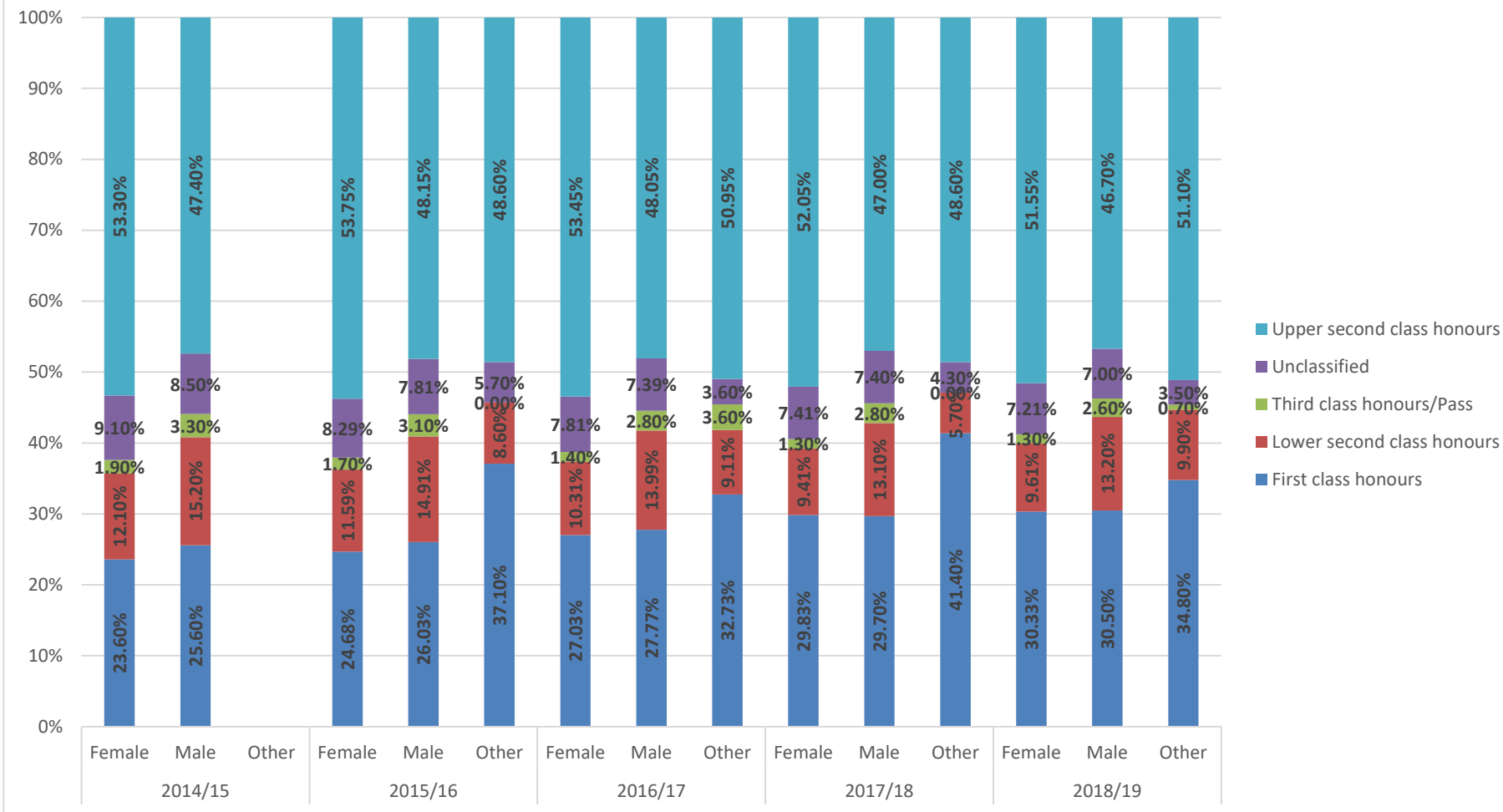
(2.17) GENDER_HESA (Att_CU_data)

Cymru - Canlyniadau Gradd UG HESA yn ôl Rhyw



(2.18) GENDER_HESA (ATT_WALES)

Grŵp Russell - Canlyniadau Gradd HESA yn ôl Rhyw



(2.19) GENDER_HESA (ATT_RG)

Sector - Canlyniadau Gradd HESA yn ôl Rhyw



(2.20) GENDER_HESA (ATT_SECTOR)

3. Ethnigrwydd

Mae cyfran y myfyrwyr Arabaidd yng Nghaerdydd wedi cynyddu ond mae'r niferoedd yn isel o hyd.

Yn ôl data mewnol Caerdydd dros y pum mlynedd diwethaf, mae cyfran y mwyafrif o ethnigrwydd wedi aros yn sefydlog (3.1). Mae cyfran y myfyrwyr sy'n datgan eu bod yn Arabaidd wedi cynyddu flwyddyn ar ôl blwyddyn, tra bod cyfran y myfyrwyr sy'n datgan eu bod yn 'Arall' wedi gostwng (3.1).

Yn ôl data HESA mae cyfran y myfyrwyr Gwyn yng Nghaerdydd wedi gostwng o 62% yn 2014/15 i 57% yn 2018/19. Mae'r rhan fwyaf o grwpiau ethnig eraill wedi cynyddu'n gymesur neu wedi aros yn sefydlog dros yr un amserlen (3.12). Yn nodedig, cynyddodd cyfran y myfyrwyr ethnigrwydd 'Arall (gan gynnwys cymysg)' o 2.5% yn 2014/15 i 3.4% yn 2018/9 (3.12). Gwelir patrwm tebyg ar draws sector SAU Cymru, er ei bod yn ymddangos bod cynnydd yng nghyfran y grwpiau ethnig 'Eraill (gan gynnwys cymysg)' yn fwy ym mhoblogaeth SAU Cymru nag a welir yng Nghaerdydd (3.4). Mae cymedr Grŵp Russell hefyd yn nodi patrwm tebyg i Gaerdydd (3.12) gyda chyfran y myfyrwyr Gwyn yn gostwng o 52% i 47% a chyfran 'Arall (gan gynnwys cymysg)' yn cynyddu o 3.2% yn 2014/15 i 3.8 yn 2018 / 19 (3.14).

Mae'r patrwm ar gyfer sector y DU yn debyg i Gaerdydd (3.12) a Russell Group (3.14) gyda chyfran y myfyrwyr Gwyn yn gostwng o 60% yn 2014/15 i 56% yn 2018/19 tra bod 'Arall (gan gynnwys cymysg)' wedi cynyddu o 3.5% yn 2014/15 i 4.2% yn 2018/19 (3.15).

Mae'r darlun ar lefel UG yn gyson ond mae newidiadau amrywiol ar gyfer PG

Mae data mewnol Caerdydd yn dangos bod dosbarthiad ethnigrwydd yn aros yn sefydlog dros amser yng Nghaerdydd ar gyfer pob lefel astudio. Yr eithriad yw'r boblogaeth Arabaidd sy'n cynyddu dros amser ar gyfer pob lefel astudio (3.2).

Mae data HESA yn dangos bod cyfran y myfyrwyr PGT sydd ag ethnigrwydd 'Anhysbys/Amherthnasol' yng Nghaerdydd wedi cynyddu (o 47% yn 2015/16 i 52% yn 2018/19), ac mae gostyngiad cyfatebol yn y gyfran ag 'Ethnigrwydd Asiaidd neu Asiaidd Prydeinig - Indiaidd' (o 2.5% yn 2014/15 i 1.8% yn 2018/19) (3.20).

Ar lefel PGR mae data HESA yn nodi, y bu gostyngiad cyffredinol yng nghyfran yr ethnigrwydd 'Tsieineidd', 'Asiaidd neu Asiaidd Prydeinig - Indiaidd' a 'Gwyn' dros amser yng Nghaerdydd (3.24). Mewn cyferbyniad, mae cyfran yr 'Anhysbys / Amherthnasol' wedi cynyddu dros yr un cyfnod (3.24). Mae'r cynnydd hwn mewn ethnigrwydd 'Anhysbys / Amherthnasol' hefyd i'w weld yn y grŵp Russell dros yr un cyfnod amser ond mae'n cael ei wrthbwyso gan ostyngiad yng nghyfran y myfyrwyr 'Gwyn' (3.24). Mae data HESA ar gyfer sector Cymru a'r DU yn dangos bod cwmp ym nghyfran y myfyrwyr ag ethnigrwydd 'Anhysbys / Amherthnasol' wedi gwrthbwyso cynnydd mewn ethnigrwydd datganedig yn gyffredinol, gan gynnwys 'Gwyn' (3.25 a 3.26).

Cyfran y myfyrwyr Arabaidd ar gynnydd, yn enwedig yn PSE

Mae dosbarthiad y mwyafrif o grwpiau ethnig yn parhau i fod yn debyg flwyddyn ar ôl blwyddyn (3.3). Fodd bynnag, mae cyfran y myfyrwyr Arabaidd wedi cynyddu ym mhob Coleg dros amser. Mae'r cynnydd mwyaf yng nghyfran y myfyrwyr Arabaidd yn PSE, o 1.6% yn 2015/16 i 4.7% yn 2019/20 (3.3).

Ceisiadau i ymrestru

Mae'r ceisiadau yn ôl siart ethnigrwydd (3.4) yn dilyn taith y cais i ymrestru. Yn ystod y camau ymgeisio a chynnig mae cyfran fawr o ethnigrwydd 'Anhysbys' o 2015/6 ymlaen (3.4). Gall hyn fod oherwydd newidiadau yn y data a ddarparwyd gan UCAS ar gyfer ceisiadau heb eu trosi dros y cyfnod.

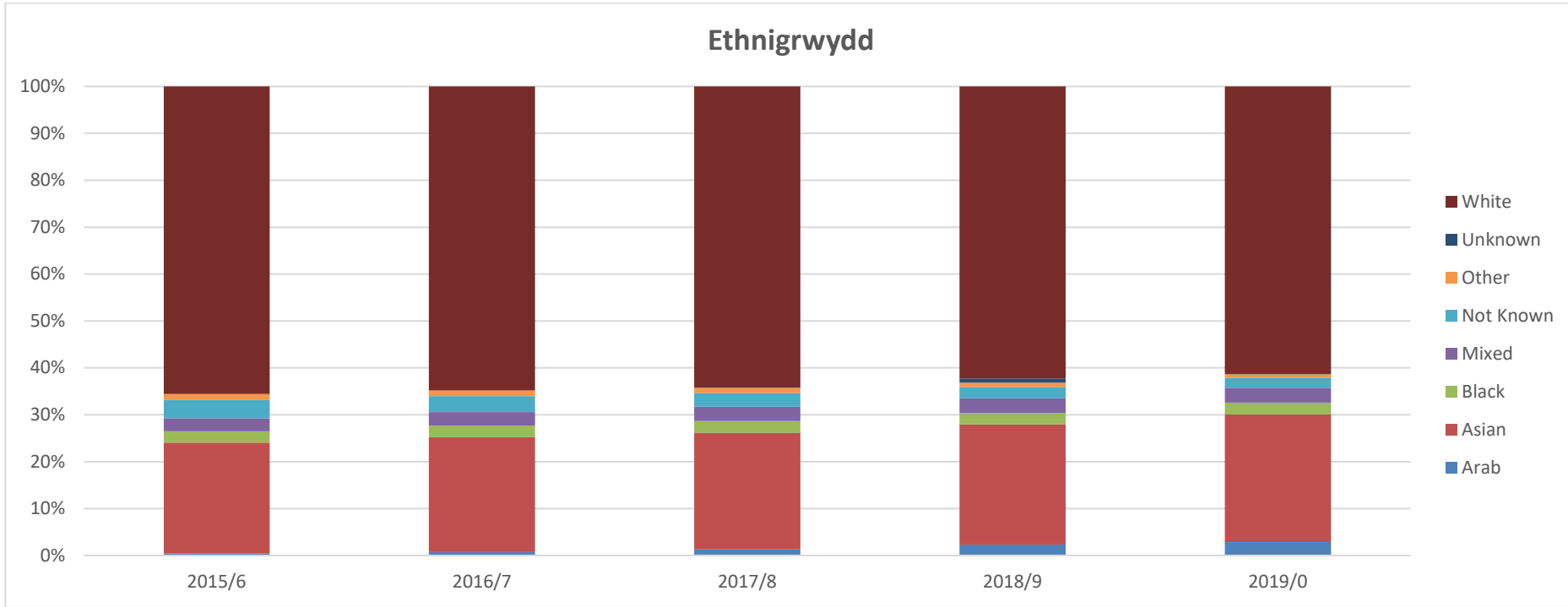
Myfyrwyr Arabaidd sydd fwyaf tebygol o barhau i astudio a myfyrwyr Du lleiaf tebygol

Mae data HESA yn dangos bod nifer yr Graddau Anrhydedd Trydydd Dosbarth a ddyfarnwyd yng Nghaerdydd wedi gostwng dros amser ar gyfer pob grŵp ethnig, tra bod nifer yr Anrhydeddau Dosbarth Cyntaf a ddyfarnwyd wedi cynyddu ar draws y mwyafrif. (3.10) Mae nifer y Rhagoriaethau a ddyfarnwyd ar gyfer myfyrwyr PGT wedi cynyddu dros amser ar draws y mwyafrif o grwpiau ethnig, gyda nifer y dyfarniadau pasio yn gostwng yn

gyfatebol (3.11).

Mae data mewnol yn dangos mai'r gyfradd barhad gymedrig ar draws pob grŵp ethnig yw 99% (3.8, 3.9). Myfyrwyr Arabaidd sydd fwyaf tebygol o barhau i astudio (99.7% parhad cymedr dros 5 mlynedd) a myfyrwyr Du yw'r lleiaf tebygol (98.1% parhad cymedr dros 5 mlynedd) (3.8, 3.9).

Mae'r holl ddata'n cynnwys myfyrwyr Rhyngwladol oni nodir yn wahanol.

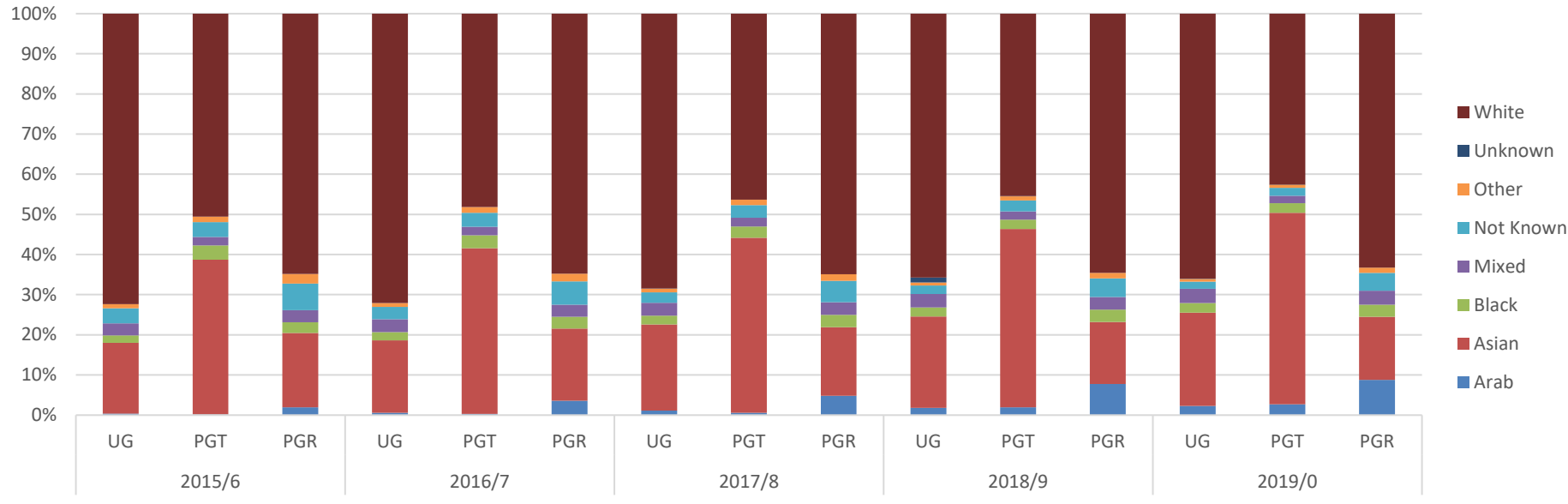


(3.1) ETHNICITY_CU (3ai1%)

ETHNICITY_CU (3ai1)

Blwyddyn Academaidd	Arabaidd	Asiaidd	Du	Cymysg	Ddim yn Hysbys	Arall	Anhysbys	Gwyn	Prif Gyfanswm
2015/6	146	7932	810	932	1327	410	0	22024	33581
2016/7	254	8445	844	1001	1176	407	0	22369	34496
2017/8	450	8714	871	1060	1032	385	14	22442	34968
2018/9	839	9295	876	1118	893	325	315	22554	36215
2019/0	1053	9987	934	1158	787	286	6	22536	36747
Prif Gyfanswm	1223	22153	2132	2438	2589	902	332	52315	84084

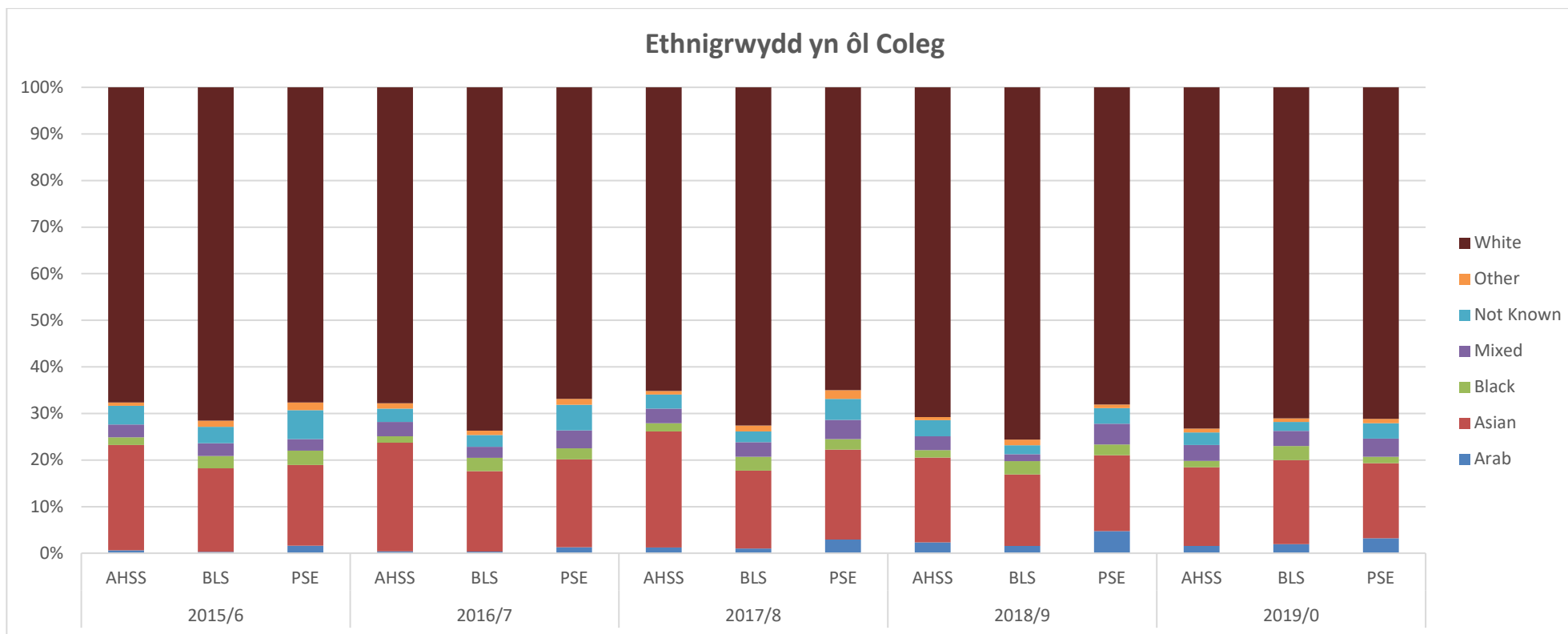
Lefel Astudio yn ôl Ethnigrwydd



(3.2) ETHNICITY_CU (3ai2%)

Blwyddyn Academaidd	Lefel Astudio	Arabaidd	Asiaidd	Du	Cymysg	Ddim yn Hysbys	Arall	Anhysbys	Gwyn	Prif Gyfanswm
2015/6	UG	80	3761	397	647	803	210	0	15463	21361
	PGT	17	3684	340	205	349	134	0	4835	9564
	ÔL- RADDEDIG YMCHWIL	53	511	74	82	183	66	0	1785	2754
2016/7	UG	133	3990	458	711	681	218	0	15988	22179
	PGT	27	3971	306	207	334	139	0	4631	9615
	ÔL- RADDEDIG YMCHWIL	101	504	81	86	163	52	0	1817	2804
2017/8	UG	266	5090	523	770	609	215	13	16261	23747
	PGT	53	4050	257	201	292	129	1	4300	9283
	ÔL- RADDEDIG YMCHWIL	145	512	93	95	160	49	0	1950	3004
2018/9	UG	452	5584	551	827	508	185	313	16134	24554

	PGT	191	4407	230	200	275	103	2	4506	9914
	ÔL- RADEDIG YMCHWIL	238	474	96	97	141	42	0	1985	3073
2019/0	UG	551	5647	585	860	442	165	5	16048	24303
	PGT	291	5195	260	198	219	85	1	4631	10880
	ÔL- RADEDIG YMCHWIL	270	482	91	108	135	41	0	1939	3066
Prif Gyfanswm		1223	22153	2132	2438	2589	902	332	52315	84084

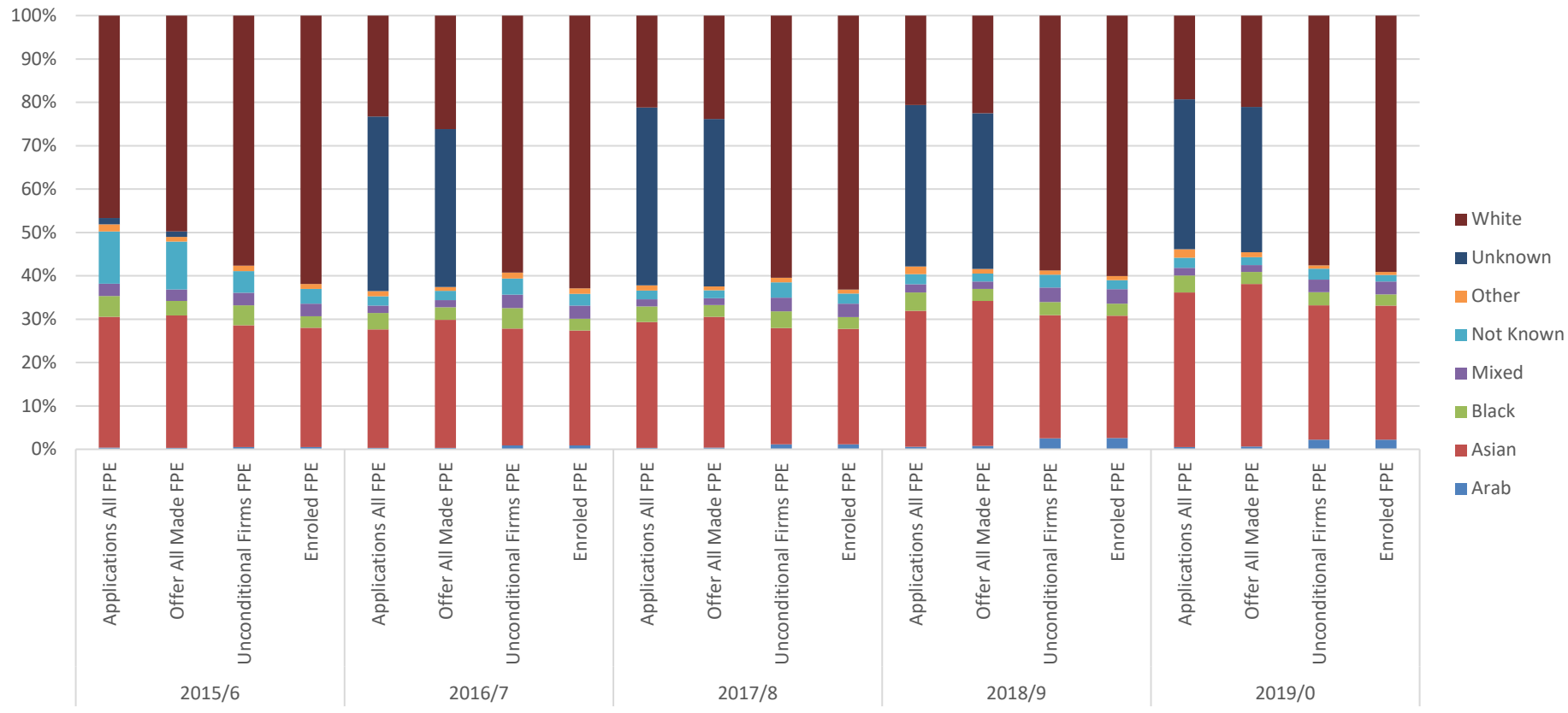


(3.3) ETHNICITY_CU (3ai3%)

Blwyddyn Academaidd	Grŵp Ethnigrwydd	AHSS	BLS	PSE	Prif Gyfanswm
2015/6	Arabaidd	27	8	26	40
	Asiaidd	1012	529	282	1787
	Du	74	78	50	198

	Cymysg	125	81	40	240
	Ddim yn Hysbys	179	103	101	346
	Arall	31	39	27	90
	Gwyn	3029	2107	1100	6139
2016/7	Arabaidd	18	10	20	36
	Asiaidd	1057	489	299	1819
	Du	64	80	37	178
	Cymysg	140	67	61	255
	Ddim yn Hysbys	128	72	87	270
	Arall	53	26	20	93
	Gwyn	3076	2084	1059	6110
2017/8	Arabaidd	46	23	38	69
	Asiaidd	919	390	247	1530
	Du	64	70	29	156
	Cymysg	116	72	53	223
	Ddim yn Hysbys	111	55	58	205
	Arall	29	29	24	81
	Gwyn	2405	1692	833	4850
2018/9	Arabaidd	45	25	37	72
	Asiaidd	347	243	127	696
	Du	31	45	18	91
	Cymysg	57	24	35	113
	Ddim yn Hysbys	66	30	26	118
	Arall	12	19	6	37
	Gwyn	1353	1198	531	3020
2019/0	Arabaidd	55	50	42	127
	Asiaidd	597	463	209	1241
	Du	50	78	18	146
	Cymysg	119	82	51	248
	Ddim yn Hysbys	97	50	43	186
	Arall	29	20	12	60
	Gwyn	2591	1823	925	5295
Prif Gyfanswm		17768	11648	6430	34974

Ceisiadau yn ôl Ethnigrwydd



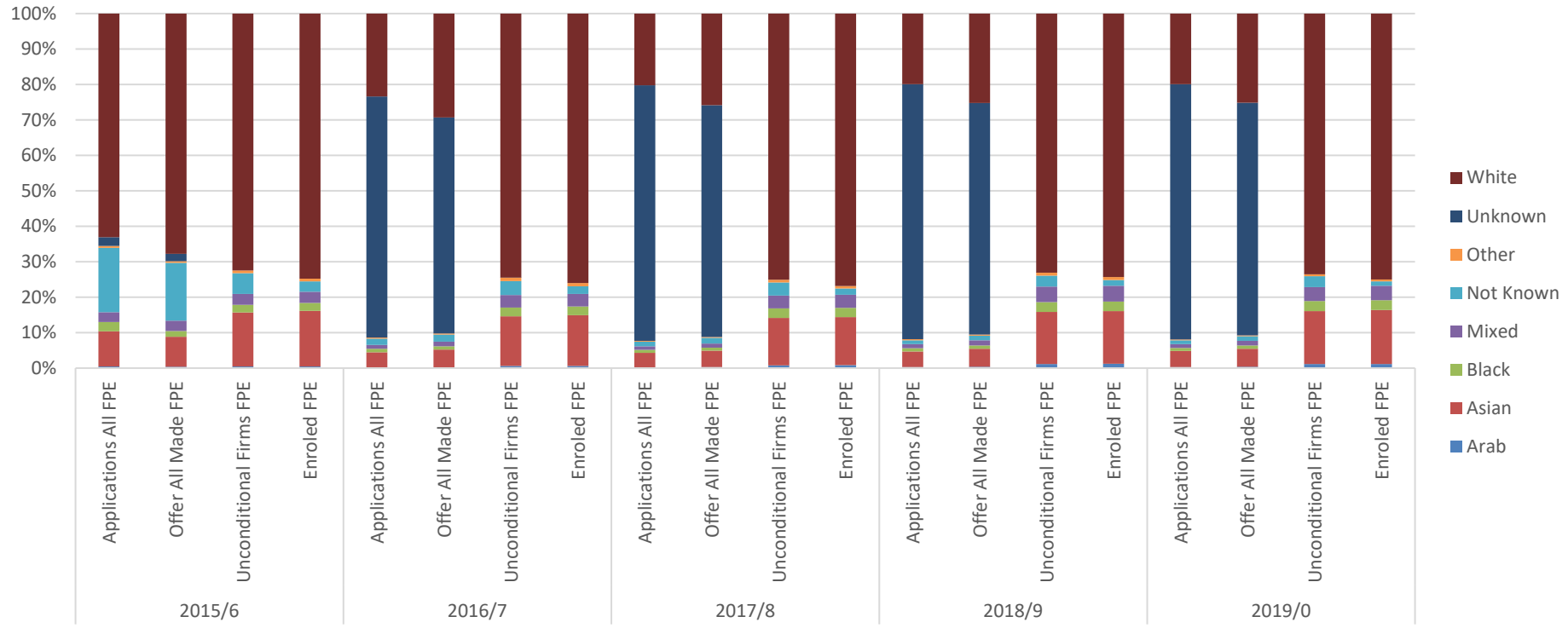
(3.4) ETHNICITY_CU (3aii1%)

Grŵp Ethnigrwydd										
Blwyddyn Academaidd	Gwerthoedd	Arabaidd	Asiaidd	Du	Cymysg	Ddim yn Hysbys	Arall	Anhysbys	Gwyn	Prif Gyfanswm
2015/6	Ceisiadau - Cyfwerth ag	236	20147	3211	1916	8017	1111	970	31175	66783

	Unigolyn Llawn									
	Ceisiadau a Wnaed - Cyfwerth ag Unigolyn Llawn	121	12816	1402	1101	4628	461	522	20845	41896
	Diamod Cadarn - Cyfwerth ag Unigolyn Llawn	60	3471	571	361	613	155	0	7124	12355
	FPE cofrestredig	57	2998	284	319	373	121	0	6743	10895
2016/7	Ceisiadau - Cyfwerth ag Unigolyn Llawn	194	18336	2545	1133	1445	794	26982	15592	67021
	Ceisiadau a Wnaed - Cyfwerth ag Unigolyn Llawn	144	12757	1265	704	915	401	15753	11303	43242
	Diamod Cadarn - Cyfwerth ag Unigolyn Llawn	116	3446	599	396	478	174	1	7577	12787
	FPE cofrestredig	105	3062	314	350	313	144	0	7274	11562
2017/8	Ceisiadau - Cyfwerth ag Unigolyn Llawn	211	18446	2280	1062	1256	791	26069	13489	63604
	Ceisiadau a Wnaed - Cyfwerth ag Unigolyn Llawn	169	12741	1156	650	779	364	16337	10073	42269
	Diamod Cadarn - Cyfwerth ag Unigolyn Llawn	134	3242	463	381	426	135	1	7295	12077
	FPE cofrestredig	129	2951	300	339	264	103	1	6998	11085
2018/9	Ceisiadau - Cyfwerth ag	400	21259	2831	1293	1602	1179	25270	13963	67797

	Unigolyn Llawn									
	Ceisiadau a Wnaed - Cyfwerth ag Unigolyn Llawn	350	15192	1255	774	838	471	16326	10229	45435
	Diamod Cadarn - Cyfwerth ag Unigolyn Llawn	319	3591	381	430	371	126	3	7430	12651
	FPE cofrestredig	312	3369	326	405	243	112	0	7177	11944
2019/0	Ceisiadau - Cyfwerth ag Unigolyn Llawn	395	26989	2933	1356	1768	1480	26189	14583	75693
	Ceisiadau a Wnaed - Cyfwerth ag Unigolyn Llawn	330	19416	1440	805	946	617	17340	10918	51812
	Diamod Cadarn - Cyfwerth ag Unigolyn Llawn	292	4117	399	386	336	97	0	7645	13272
	FPE cofrestredig	277	3887	327	366	197	82	0	7419	12555
	Cyfanswm Ceisiadau pob un yn Gyfwerth ag Unigolyn Llawn	1436	105177	13800	6760	14088	5355	105480	88802	340898
	Cyfanswm Ceisiadau a Wnaed - Pob Un Cyfwerth ag Unigolyn Llawn	1114	72922	6518	4034	8106	2314	66278	63368	224654
	Cyfanswm Diamod Cadarn - Cyfwerth ag Unigolyn Llawn	921	17867	2413	1954	2224	687	5	37071	63142
	Cyfanswm a gofrestrwyd - Cyfwerth ag Unigolyn Llawn	880	16267	1551	1779	1390	562	1	35611	58041

Ceisiadau UG yn ôl Ethnigrwydd

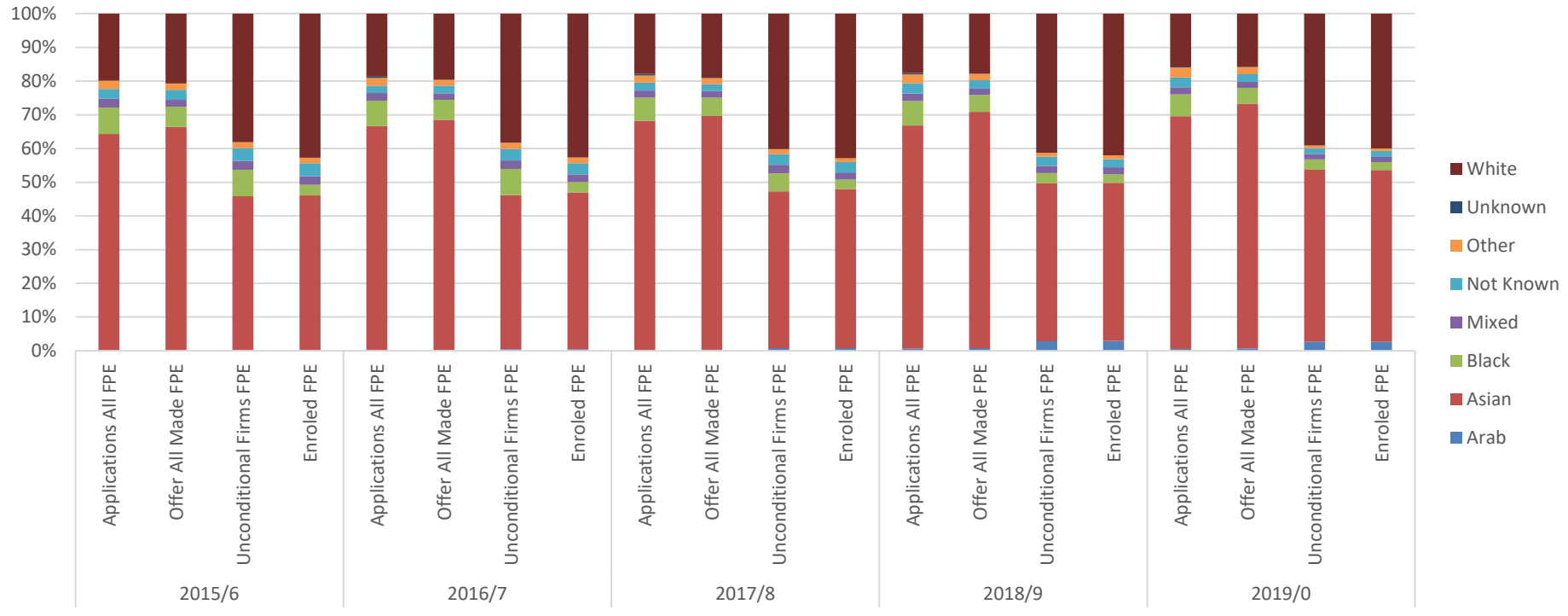


(3.5) ETHNICITY_CU (3a112%_UG)

Blwyddyn Academaidd	Gwerthoedd	Arabaidd	Asiaidd	Du	Cymysg	Ddim yn Hysbys	Arall	Anhysbys	Gwyn	Prif Gyfanswm
2015/6	Ceisiadau - Cyfwerth ag Unigolyn Llawn	186	3889	1027	1098	7121	213	967	24755	39256
	Ceisiadau a Wnaed - Cyfwerth ag Unigolyn Llawn	88	2138	421	737	4102	125	522	17095	25228
	Diamod Cadarn - Cyfwerth ag Unigolyn Llawn	28	1001	143	205	381	52	0	4760	6570
	FPE cofrestredig	26	963	137	196	177	48	0	4583	6130
2016/7	Ceisiadau - Cyfwerth ag Unigolyn Llawn	98	1651	400	425	720	119	26872	9241	39526
	Ceisiadau a Wnaed - Cyfwerth ag Unigolyn Llawn	67	1276	240	349	515	88	15744	7584	25863

	Diamod Cadarn - Cyfwerth ag Unigolyn Llawn	44	972	171	248	273	68	1	5179	6956
	FPE cofrestredig	40	949	164	238	142	62	0	5041	6636
2017/8	Ceisiadau - Cyfwerth ag Unigolyn Llawn	90	1473	304	341	465	86	25956	7271	35986
	Ceisiadau a Wnaed - Cyfwerth ag Unigolyn Llawn	74	1146	217	299	389	61	16330	6446	24962
	Diamod Cadarn - Cyfwerth ag Unigolyn Llawn	51	883	175	238	243	50	0	4943	6583
	FPE cofrestredig	51	843	164	229	112	43	0	4787	6229
2018/9	Ceisiadau - Cyfwerth ag Unigolyn Llawn	116	1536	304	415	371	94	25151	6959	34946
	Ceisiadau a Wnaed - Cyfwerth ag Unigolyn Llawn	100	1272	218	373	315	77	16320	6307	24982
	Diamod Cadarn - Cyfwerth ag Unigolyn Llawn	79	975	181	292	204	56	3	4852	6642
	FPE cofrestredig	77	942	174	281	105	51	0	4719	6349
2019/0	Ceisiadau - Cyfwerth ag Unigolyn Llawn	125	1635	314	383	399	69	26096	7230	36251
	Ceisiadau a Wnaed - Cyfwerth ag Unigolyn Llawn	99	1347	239	345	350	49	17334	6631	26394
	Diamod Cadarn - Cyfwerth ag Unigolyn Llawn	78	1018	195	270	211	35	0	5022	6829
	FPE cofrestredig	76	994	184	265	82	32	0	4903	6536
	Cyfanswm Ceisiadau pob un yn Gyfwerth ag Unigolyn Llawn	615	10184	2349	2662	9076	581	105042	55456	185965
	Cyfanswm Ceisiadau a Wnaed - Pob Un Cyfwerth ag Unigolyn Llawn	428	7179	1335	2103	5671	400	66250	44063	127429
	Cyfanswm Diamod Cadarn - Cyfwerth ag Unigolyn Llawn	280	4849	865	1253	1312	261	4	24756	33580
	Cyfanswm a gofrestrwyd - Cyfwerth ag Unigolyn Llawn	270	4691	823	1209	618	236	0	24033	31880

Ceisiadau PGT yn ôl Ethnigrwydd



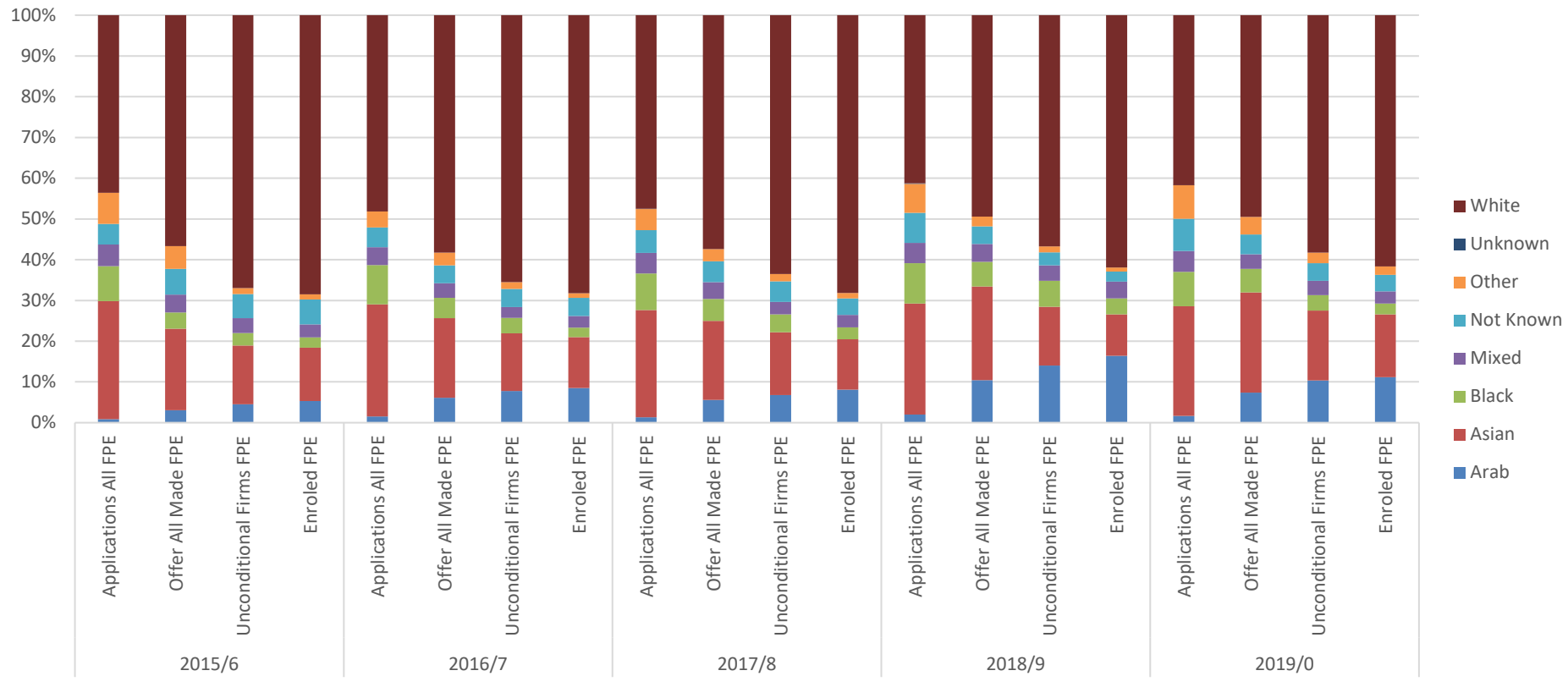
(3.6) ETHNICITY_CU (3aii2%_PGT)

Blwyddyn Academaidd	Gwerthoedd	Arabaidd	Asiaidd	Du	Cymysg	Ddim yn Hysbys	Arall	Anhysbys	Gwyn	Prif Gyfanswm
2015/6	Ceisiadau - Cyfwerth ag Unigolyn Llawn	16	15079	1837	600	691	588	3	4649	23463
	Ceisiadau a Wnaed - Cyfwerth ag Unigolyn Llawn	8	10513	948	328	474	290	0	3283	15844
	Diamod Cadarn - Cyfwerth ag Unigolyn Llawn	7	2390	411	136	199	95	0	1993	5231
	FPE cofrestredig	6	1973	135	108	167	67	0	1836	4292
2016/7	Ceisiadau - Cyfwerth ag	34	15550	1748	525	527	513	110	4363	23370

	Unigolyn Llawn									
	Ceisiadau a Wnaed - Cyfwerth ag Unigolyn Llawn	28	11324	985	326	365	288	9	3251	16576
	Diamod Cadarn - Cyfwerth ag Unigolyn Llawn	25	2388	405	132	178	96	0	2001	5225
	FPE cofrestredig	21	2048	138	97	148	76	0	1879	4407
2017/8	Ceisiadau - Cyfwerth ag Unigolyn Llawn	64	15842	1588	506	549	483	110	4174	23316
	Ceisiadau a Wnaed - Cyfwerth ag Unigolyn Llawn	49	11436	895	317	348	279	7	3156	16487
	Diamod Cadarn - Cyfwerth ag Unigolyn Llawn	41	2264	261	124	152	74	1	1960	4877
	FPE cofrestredig	36	2044	121	94	131	53	1	1858	4338
2018/9	Ceisiadau - Cyfwerth ag Unigolyn Llawn	181	18321	2020	619	854	719	110	4883	27707
	Ceisiadau a Wnaed - Cyfwerth ag Unigolyn Llawn	160	13721	985	363	486	373	6	3495	19589
	Diamod Cadarn - Cyfwerth ag Unigolyn Llawn	152	2525	160	114	147	61	0	2221	5380
	FPE cofrestredig	148	2373	131	102	125	56	0	2129	5064
2019/0	Ceisiadau - Cyfwerth ag Unigolyn Llawn	195	24157	2244	744	1017	1047	92	5496	34992
	Ceisiadau a Wnaed - Cyfwerth ag Unigolyn Llawn	171	17868	1154	431	556	533	6	3883	24602

	Diamod Cadarn - Cyfwerth ag Unigolyn Llawn	157	3005	183	97	101	48	0	2303	5894
	FPE cofrestredig	146	2817	130	86	95	40	0	2212	5526
	Cyfanswm Ceisiadau pob un yn Gyfwerth ag Unigolyn Llawn	490	88949	9437	2994	3638	3350	425	23565	132848
	Cyfanswm Ceisiadau a Wnaed - Pob Un Cyfwerth ag Unigolyn Llawn	416	64862	4967	1765	2229	1763	28	17068	93098
	Cyfanswm Diamod Cadarn - Cyfwerth ag Unigolyn Llawn	382	12572	1420	603	777	374	1	10478	26607
	Cyfanswm a gofrestrwyd - Cyfwerth ag Unigolyn Llawn	357	11255	655	487	666	292	1	9914	23627

Ceisiadau PGR yn ôl Ethnigrwydd

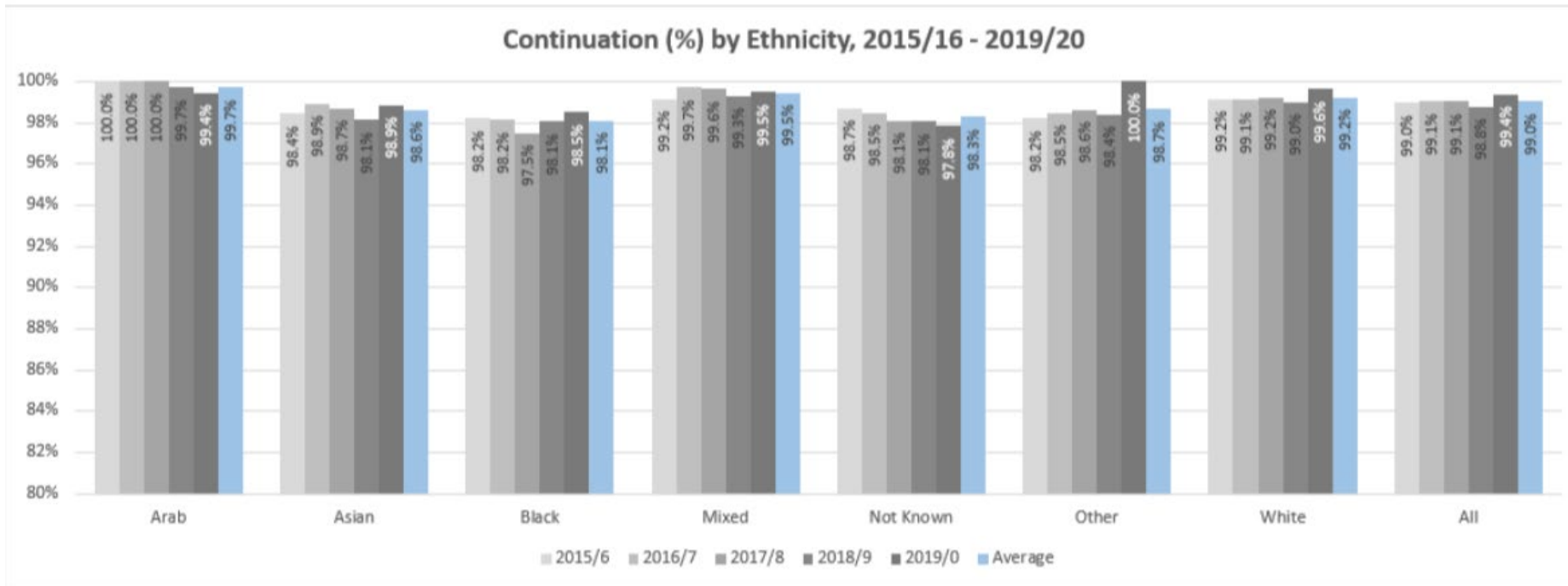


(3.7) ETHNICITY_CU (3aii2%_PGR)

Blwyddyn Academaidd	Gwerthoedd	Arabaidd	Asiaidd	Du	Cymysg	Ddim yn Hysbys	Arall	Anhysbys	Gwyn	Prif Gyfanswm
2015/6	Ceisiadau - Cyfwerth ag Unigolyn Llawn	34	1179	347	218	205	310		1771	4064
	Ceisiadau a Wnaed - Cyfwerth ag Unigolyn Llawn	25	165	33	36	52	46		467	824
	Diamod Cadarn - Cyfwerth ag Unigolyn Llawn	25	80	17	20	33	8		371	554
	FPE cofrestredig	25	62	12	15	29	6		324	473
2016/7	Ceisiadau - Cyfwerth ag Unigolyn Llawn	62	1135	397	183	198	162		1988	4125

	Ceisiadau a Wnaed - Cyfwerth ag Unigolyn Llawn	49	157	40	29	35	25		468	803
	Diamod Cadarn - Cyfwerth ag Unigolyn Llawn	47	86	23	16	27	10		397	606
	FPE cofrestredig	44	65	12	15	23	6		354	519
2017/8	Ceisiadau - Cyfwerth ag Unigolyn Llawn	57	1131	388	215	242	222	3	2044	4302
	Ceisiadau a Wnaed - Cyfwerth ag Unigolyn Llawn	46	159	44	34	42	24	0	471	820
	Diamod Cadarn - Cyfwerth ag Unigolyn Llawn	42	95	27	19	31	11	0	392	617
	FPE cofrestredig	42	64	15	16	21	7	0	353	518
2018/9	Ceisiadau - Cyfwerth ag Unigolyn Llawn	103	1402	507	259	377	366	9	2121	5144
	Ceisiadau a Wnaed - Cyfwerth ag Unigolyn Llawn	90	199	52	38	37	21	0	427	864
	Diamod Cadarn - Cyfwerth ag Unigolyn Llawn	88	91	40	24	20	9	0	357	629
	FPE cofrestredig	87	54	21	22	13	5	0	329	531
2019/0	Ceisiadau - Cyfwerth ag Unigolyn Llawn	75	1197	375	229	352	364	1	1857	4450
	Ceisiadau a Wnaed - Cyfwerth ag Unigolyn Llawn	60	201	47	29	40	35	0	404	816
	Diamod Cadarn - Cyfwerth ag Unigolyn Llawn	57	94	21	19	24	14	0	320	549
	FPE cofrestredig	55	76	13	15	20	10	0	304	493
	Cyfanswm Ceisiadau pob un yn Gyfwerth ag Unigolyn Llawn	331	6044	2014	1104	1374	1424	13	9781	22085
	Cyfanswm Ceisiadau a Wnaed - Pob Un Cyfwerth ag Unigolyn Llawn	270	881	216	166	206	151	0	2237	4127

Cyfanswm Diamod Cadarn - Cyferth ag Unigolyn Llawn	259	446	128	98	135	52	0	1837	2955
Cyfanswm a gofrestrwyd - Cyferth ag Unigolyn Llawn	253	321	73	83	106	34	0	1664	2534



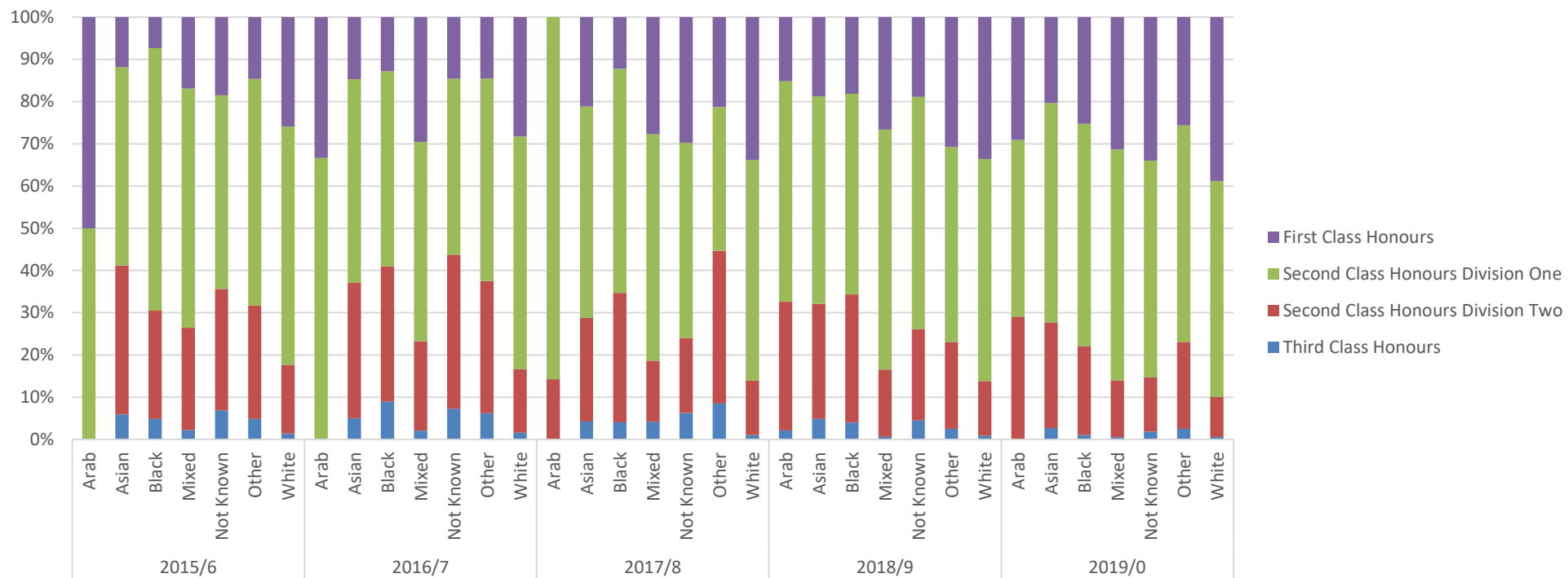
(3.8) AMR 2020 - Parhad (Ethnigrwydd)

Continued (%)	2015/6	2016/7	2017/8	2018/9	2019/0	Average
Arab	100.0%	100.0%	100.0%	99.7%	99.4%	99.7%
Asian	98.4%	98.9%	98.7%	98.1%	98.9%	98.6%
Black	98.2%	98.2%	97.5%	98.1%	98.5%	98.1%
Mixed	99.2%	99.7%	99.6%	99.3%	99.5%	99.5%
Not Known	98.7%	98.5%	98.1%	98.1%	97.8%	98.3%
Other	98.2%	98.5%	98.6%	98.4%	100.0%	98.7%
White	99.2%	99.1%	99.2%	99.0%	99.6%	99.2%
All	99.0%	99.1%	99.1%	98.8%	99.4%	99.0%

Continued (n)	2015/6	2016/7	2017/8	2018/9	2019/0	Average
Arab	116	233	364	709	896	464
Asian	7019	7414	7427	7856	8919	7727
Black	824	851	854	865	927	864
Mixed	937	1004	1058	1146	1185	1066
Not Known	1222	1098	938	811	678	949
Other	388	389	360	308	281	345
White	21692	21975	22060	22212	22584	22105
All	32198	32964	33061	33907	35470	33520

(3.9) AMR 2020 - Parhad (Ethnigrwydd)

Canlyniadau Gradd UG yn ôl Ethnigrwydd

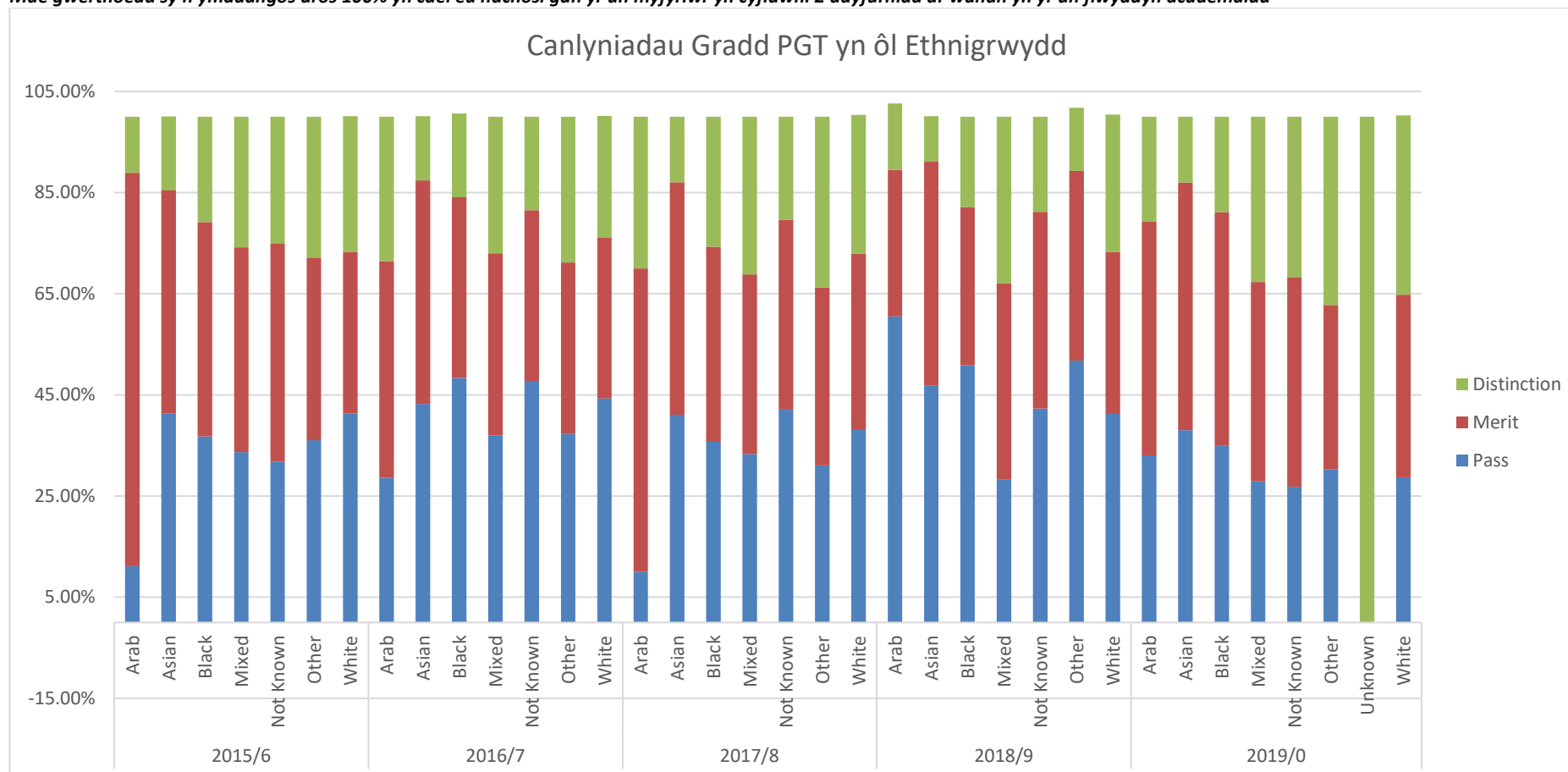


(3.10) ETHNICITY_CU (3aiv1%_UG)

Blwyddyn Academaidd	Enw Canlyniad	Arabaidd	Asiaidd	Du	Cymysg	Ddim yn Hysbys	Arall	Gwyn	Prif Gyfanswm
2015/6	Anrhydedd Dosbarth Cyntaf	1	82	6	23	40	6	953	1,111
	Anrhydedd Ail Ddosbarth, Isadran Un	1	325	51	77	99	22	2,075	2,650
	Anrhydedd Ail Ddosbarth, Isadran Dau		244	21	33	62	11	596	967
	Anrhydedd Trydydd Dosbarth		41	4	3	15	2	53	118
2016/7	Anrhydedd Dosbarth Cyntaf	1	116	10	42	28	7	1,079	1,283
	Anrhydedd Ail Ddosbarth, Isadran Un	2	380	36	67	80	23	2,096	2,684
	Anrhydedd Ail Ddosbarth, Isadran Dau		252	25	30	70	15	576	968
	Anrhydedd Trydydd Dosbarth		40	7	3	14	3	61	128
2017/8	Anrhydedd Dosbarth Cyntaf		153	12	46	47	10	1,320	1,588
	Anrhydedd Ail Ddosbarth, Isadran Un	6	362	52	89	73	16	2,038	2,636
	Anrhydedd Ail Ddosbarth, Isadran Dau	1	177	30	24	28	17	505	782
	Anrhydedd Trydydd Dosbarth		31	4	7	10	4	40	96
2018/9	Anrhydedd Dosbarth Cyntaf	7	131	18	45	21	12	1,369	1,603

	Anrhydedd Ail Ddosbarth, Isadran Un	24	342	47	96	61	18	2,140	2,728
	Anrhydedd Ail Ddosbarth, Isadran Dau	14	190	30	27	24	8	526	819
	Anrhydedd Trydydd Dosbarth	1	34	4	1	5	1	38	84
2019/0	Anrhydedd Dosbarth Cyntaf	16	142	24	56	37	10	1,566	1,851
	Anrhydedd Ail Ddosbarth, Isadran Un	23	364	50	98	56	20	2,058	2,669
	Anrhydedd Ail Ddosbarth, Isadran Dau	16	175	20	24	14	8	382	639
	Anrhydedd Trydydd Dosbarth		19	1	1	2	1	25	49
Prif Gyfanswm		111	3,575	451	790	784	211	19,373	25,295

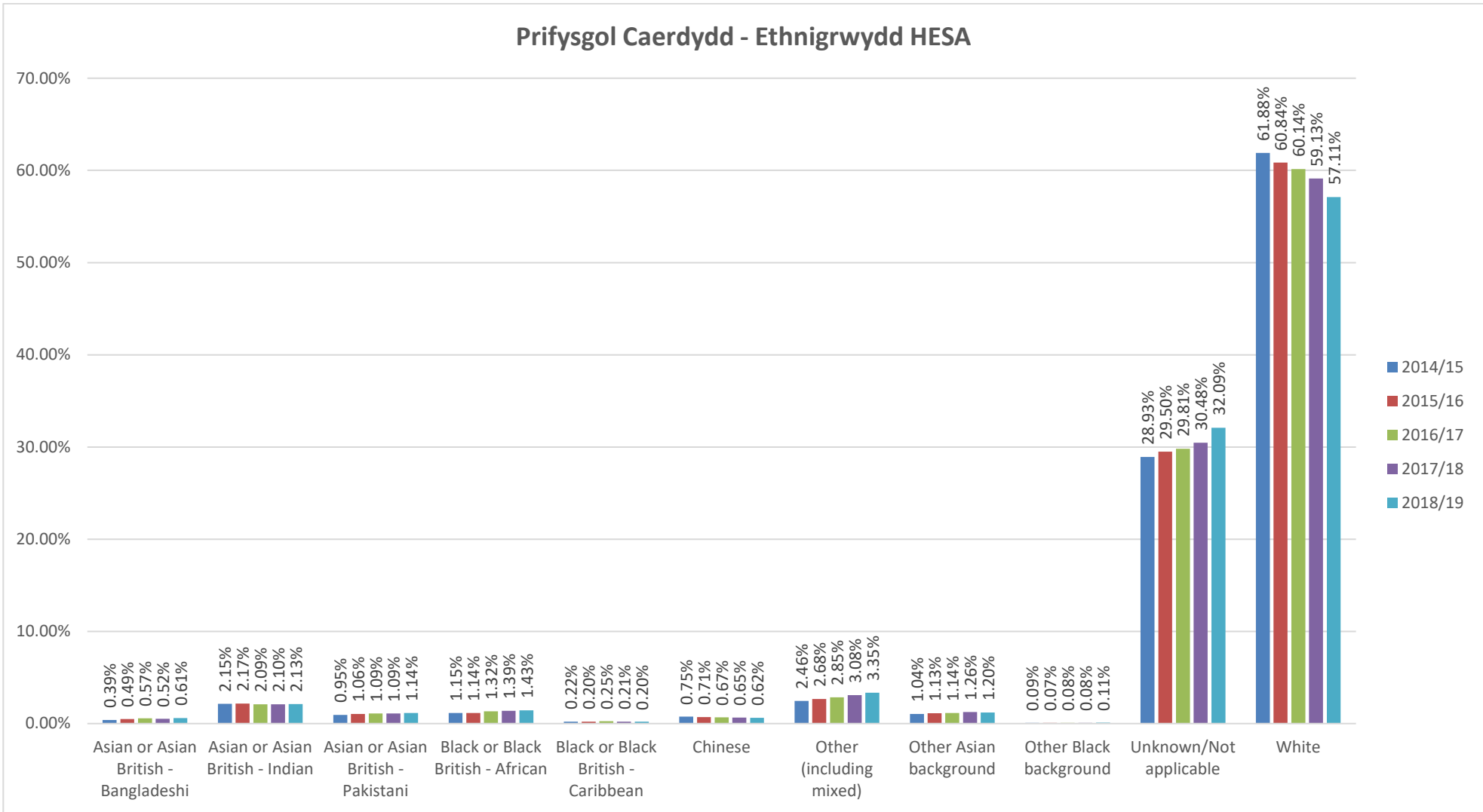
Mae gwerthoedd sy'n ymddangos dros 100% yn cael eu hachosi gan yr un myfyriwr yn cyflawni 2 ddyfarniad ar wahân yn yr un flwyddyn academiaidd



(3.11) ETHNICITY_CU (3aiv1%_PGT)

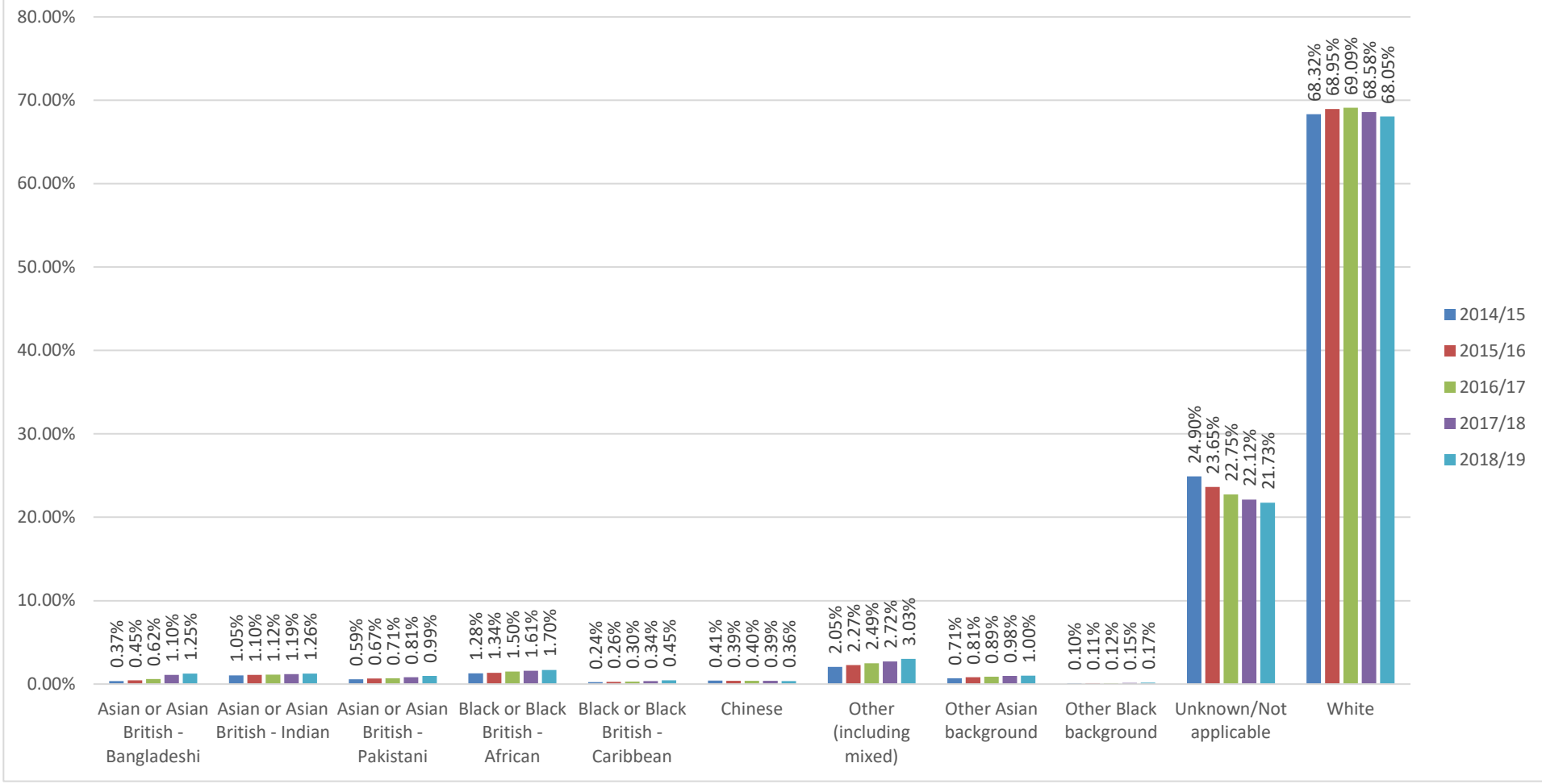
Blwyddyn Academaidd	Grŵp Ethnigrwydd	Llwyddo	Teilyngdod	Rhagoriaeth	Prif Gyfanswm
2015/6	Arabaidd	1	7	1	9
	Asiaidd	701	750	248	1,698
	Du	53	61	30	144
	Cymysg	30	36	23	89
	Ddim yn Hysbys	42	57	33	132
	Arall	22	22	17	61
	Gwyn	881	679	572	2,130
2016/7	Arabaidd	2	3	2	7
	Asiaidd	800	817	235	1,850
	Du	73	54	25	151
	Cymysg	37	36	27	100
	Ddim yn Hysbys	75	53	29	157
	Arall	22	20	17	59
	Gwyn	986	706	537	2,225
2017/8	Arabaidd	1	6	3	10
	Asiaidd	812	909	256	1,977
	Du	50	54	36	140
	Cymysg	31	33	29	93
	Ddim yn Hysbys	64	57	31	152
	Arall	23	26	25	74
	Gwyn	824	753	595	2,164
2018/9	Arabaidd	23	11	5	38
	Asiaidd	959	908	184	2,049
	Du	57	35	20	112
	Cymysg	24	33	28	85
	Ddim yn Hysbys	63	58	28	149
	Arall	29	21	7	56
	Gwyn	918	714	605	2,227
2019/0	Arabaidd	40	56	25	121
	Asiaidd	844	1,087	289	2,220
	Du	37	49	20	106
	Cymysg	29	41	34	104
	Ddim yn Hysbys	33	51	39	123
	Arall	13	14	16	43
	Anhysbys			1	1
Gwyn	542	681	669	1,887	
Prif Gyfanswm		8,821	8,805	4,670	21,966

Prifysgol Caerdydd - Ethnigrwydd HESA



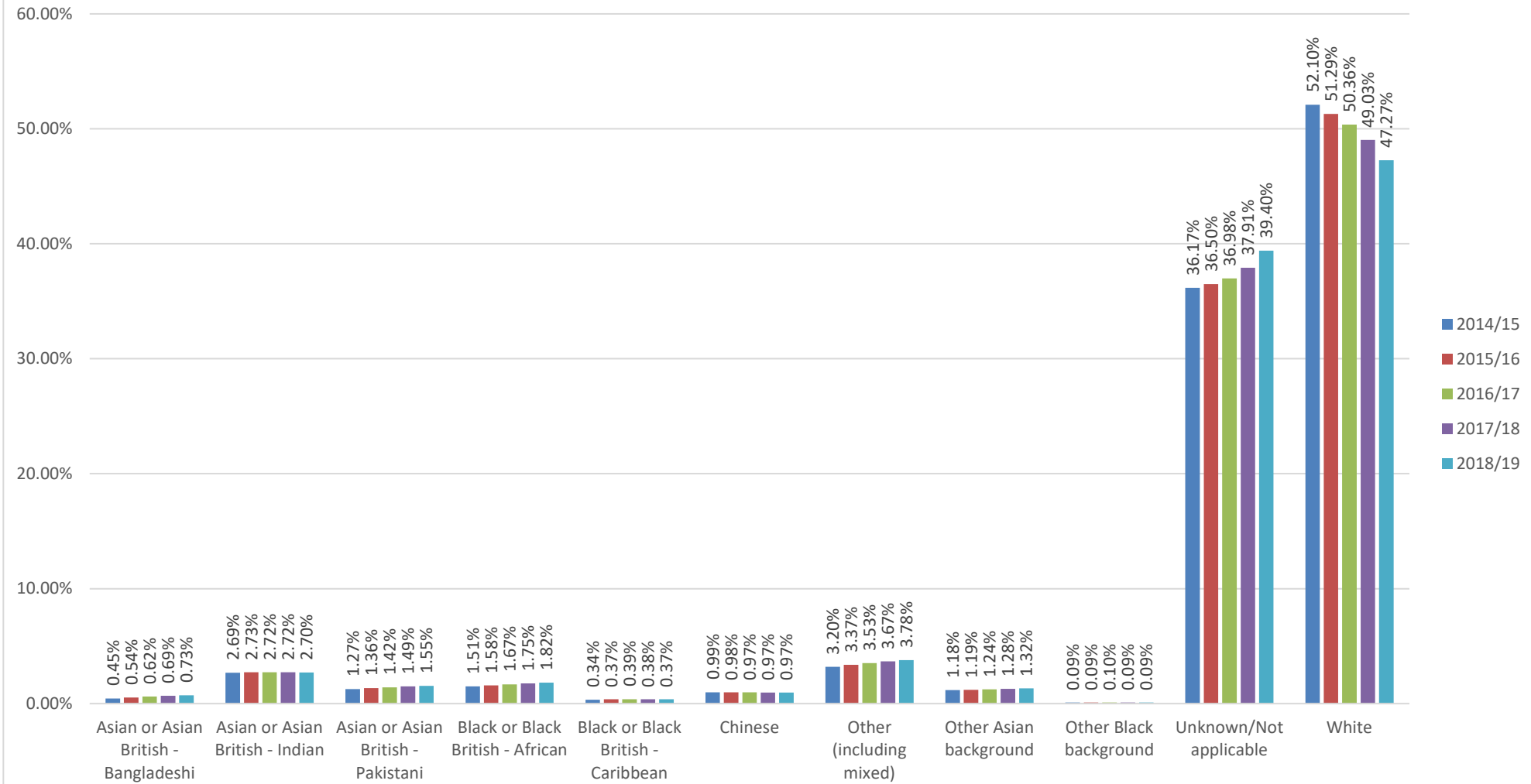
(3.12) ETHNICITY_HESA (3bi1)

Cymru - Ethnigrwydd HESA



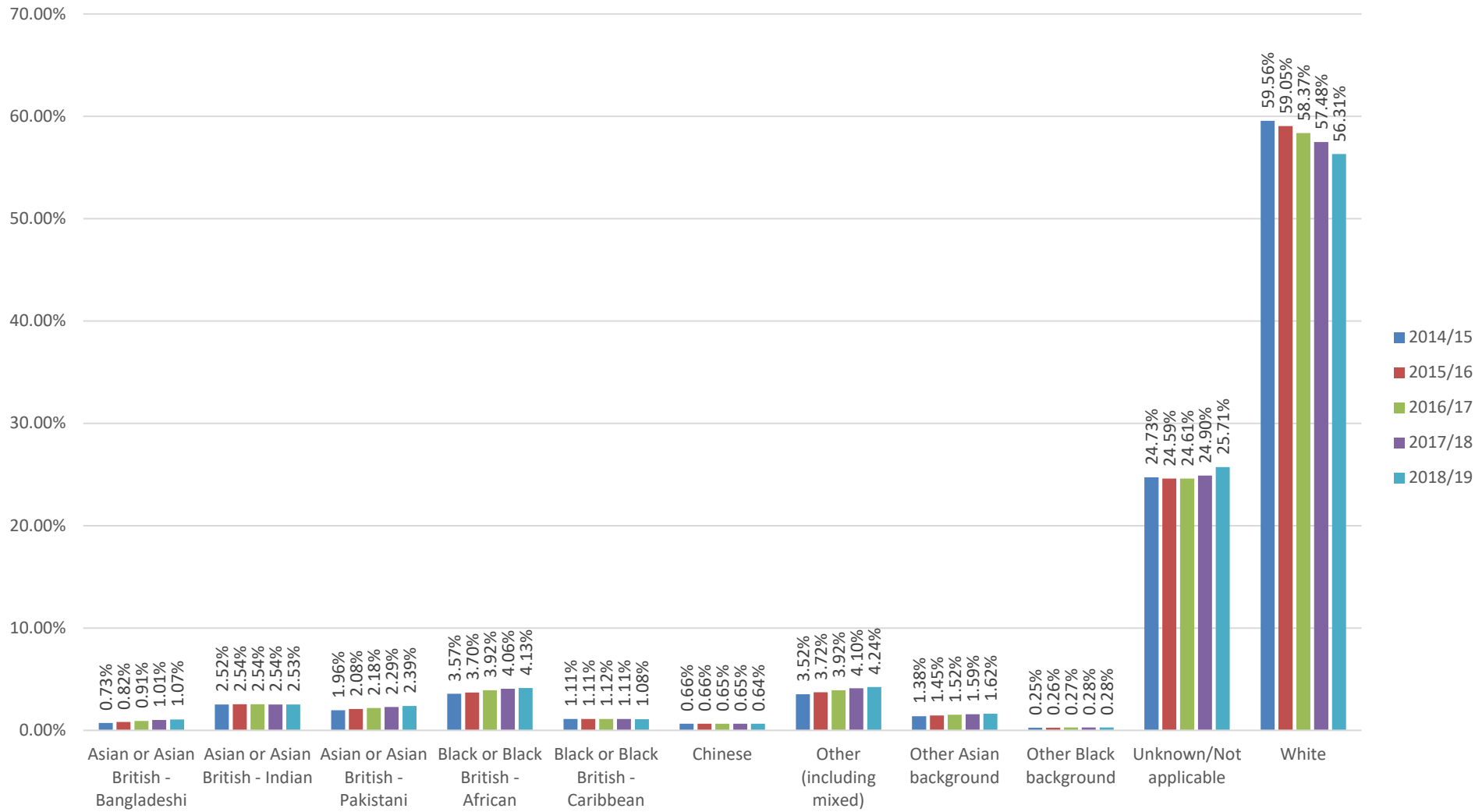
(3.13) ETHNICITY_HESA (3bi1)

Grŵp Russell - Ethnigrwydd HESA



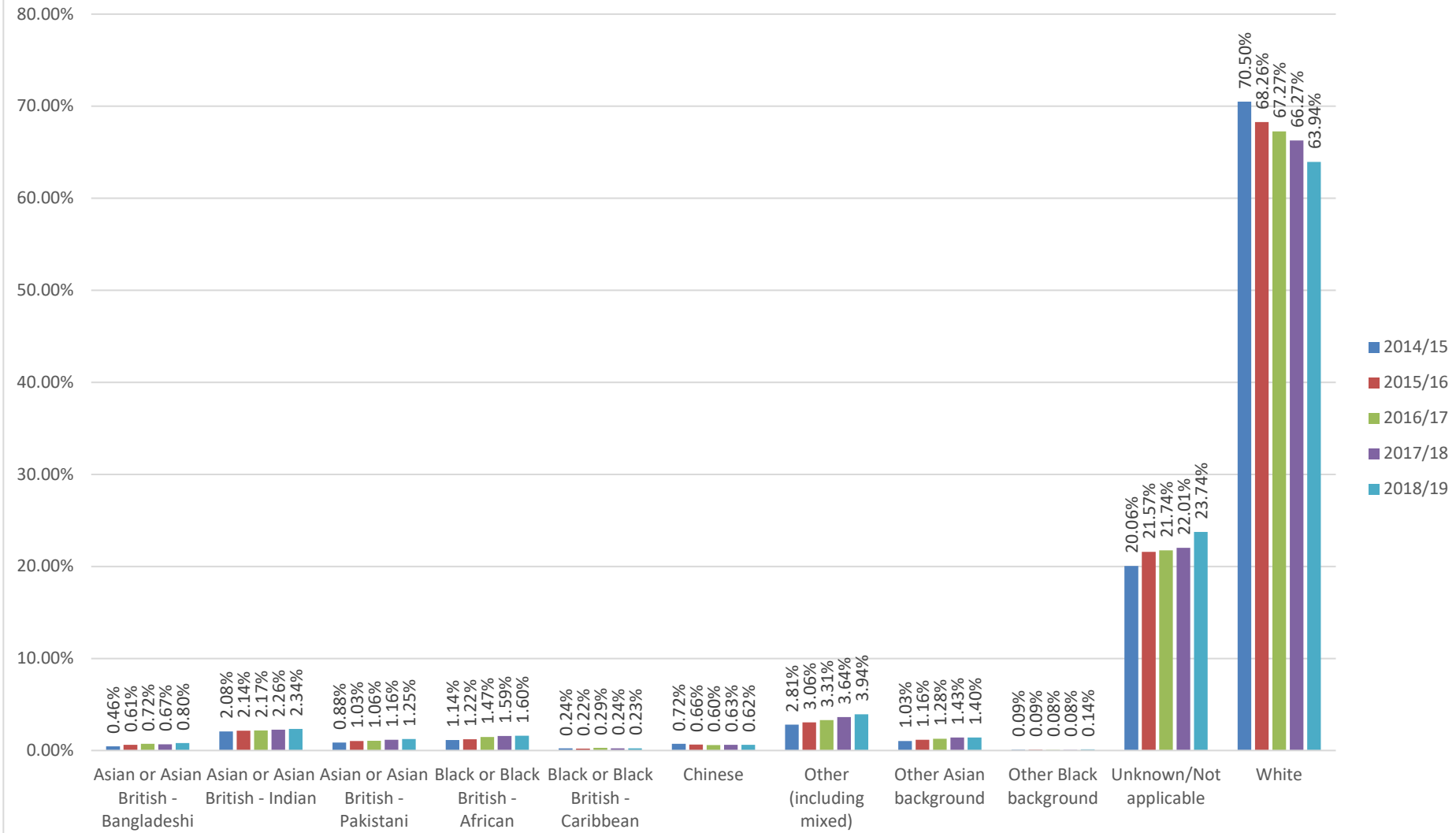
(3.14) ETHNICITY_HESA (3bi1)

Sector - Ethnigrwydd HESA



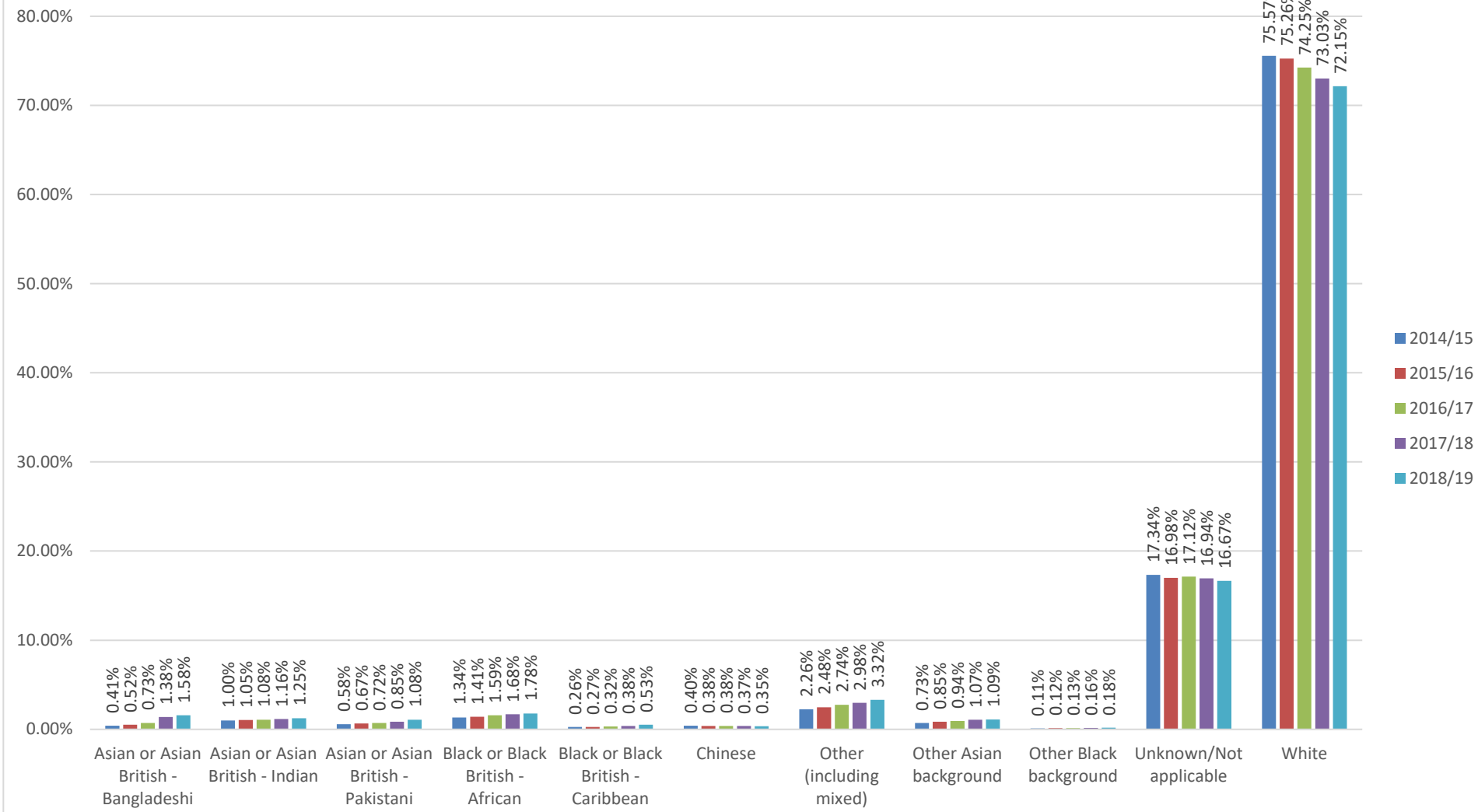
(3.15) ETHNICITY_HESA (3bi1)

Prifysgol Caerdydd - UG HESA yn ôl Ethnigrwydd



(3.16)

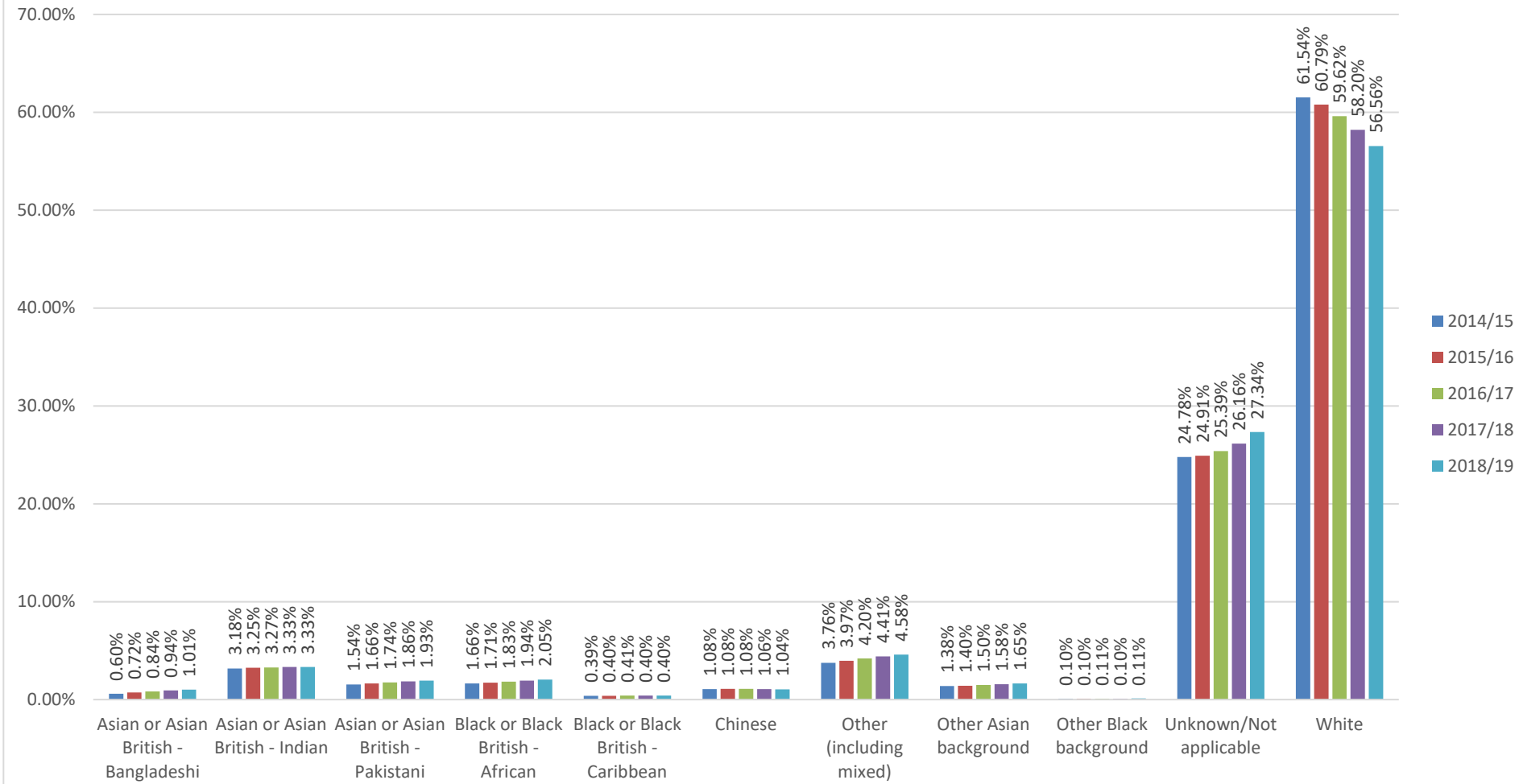
Cymru - HESA UG yn ôl Ethnigrwydd



(3.17)

ETHNICITY_HESA (3bi2a)

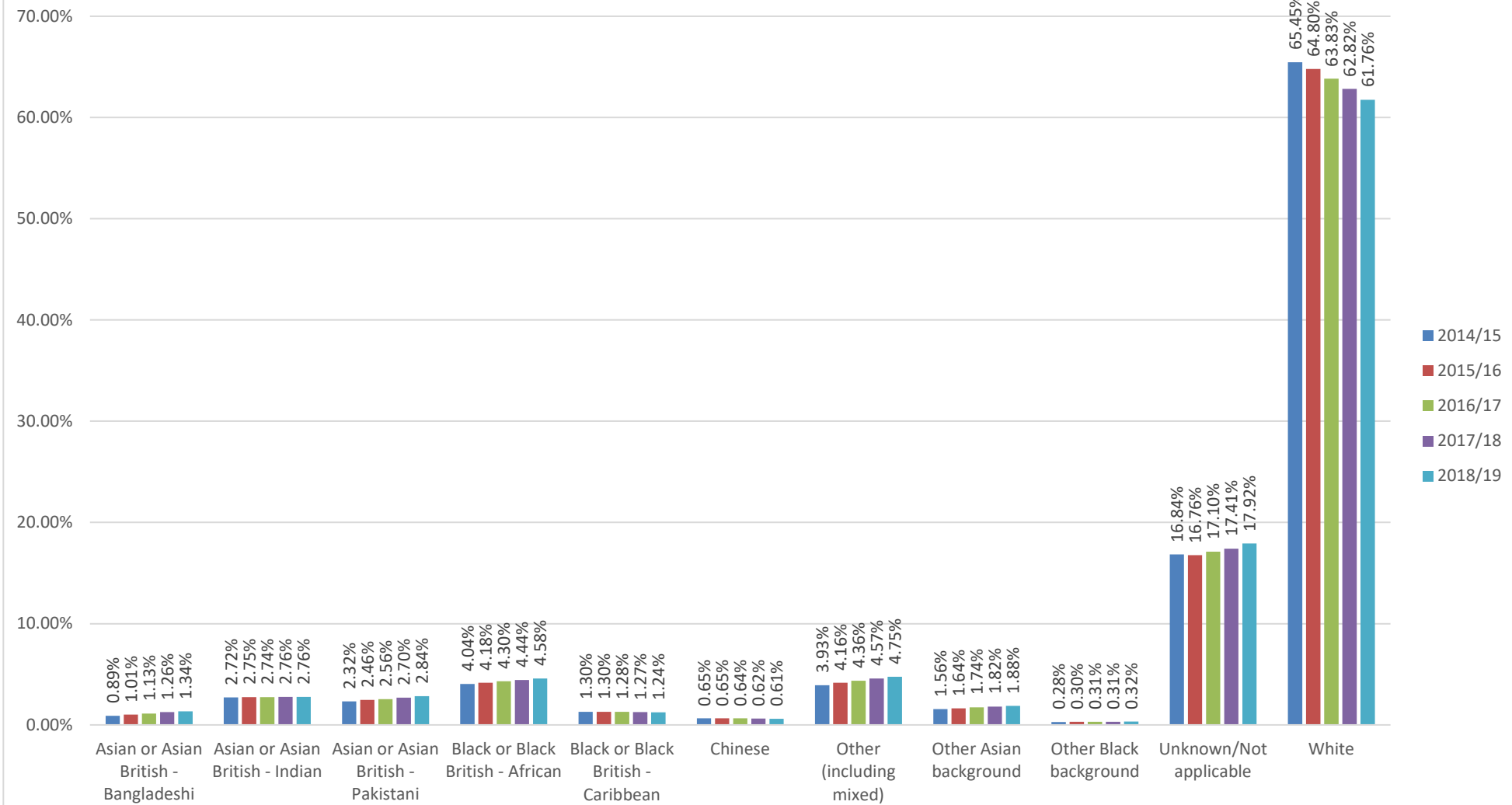
Grŵp Russell - HESA UG yn ôl Ethnigrwydd



(3.18)

ETHNICITY_HESA (3bi2a)

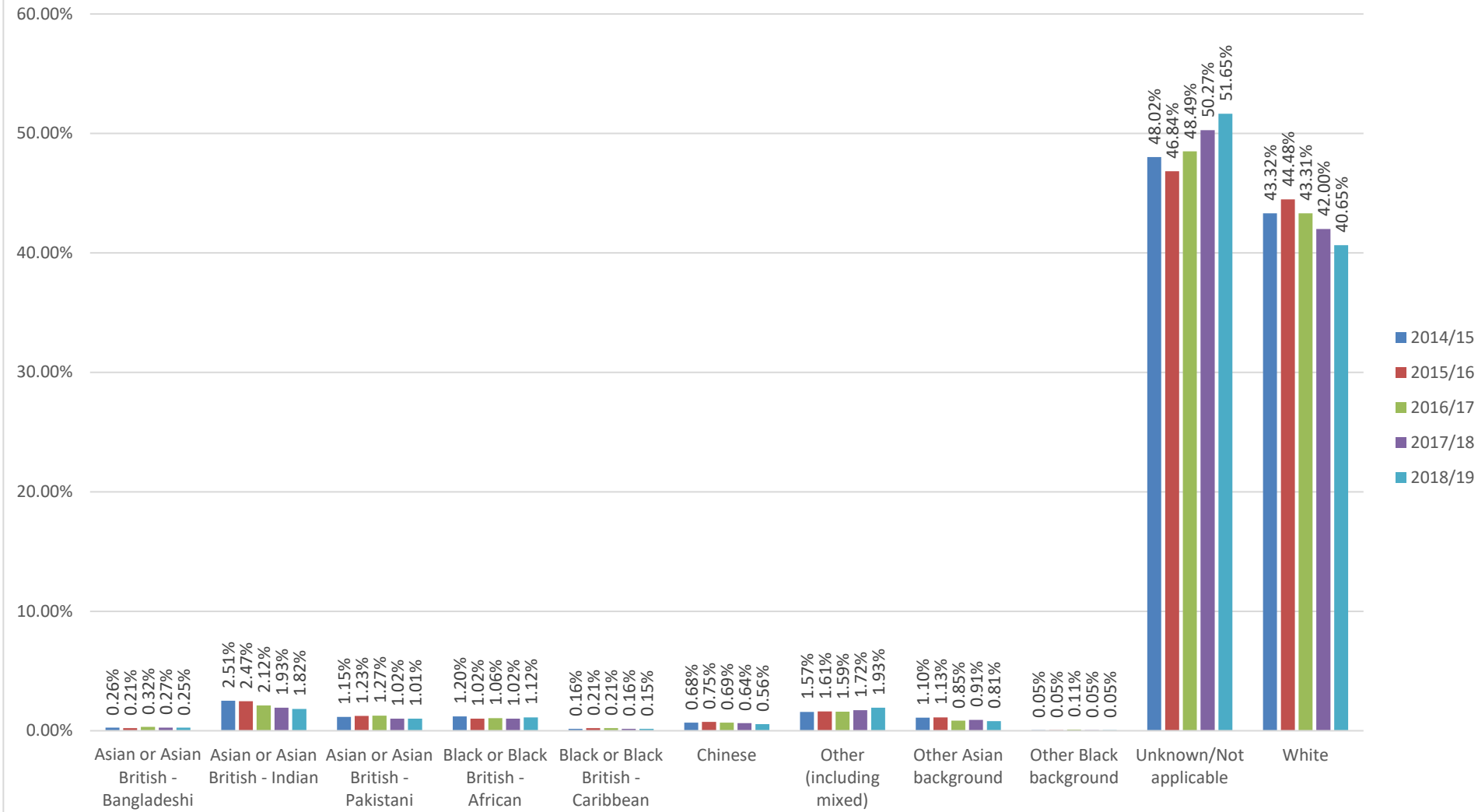
Sector - HESA UG yn ôl Ethnigrwydd



(3.19)

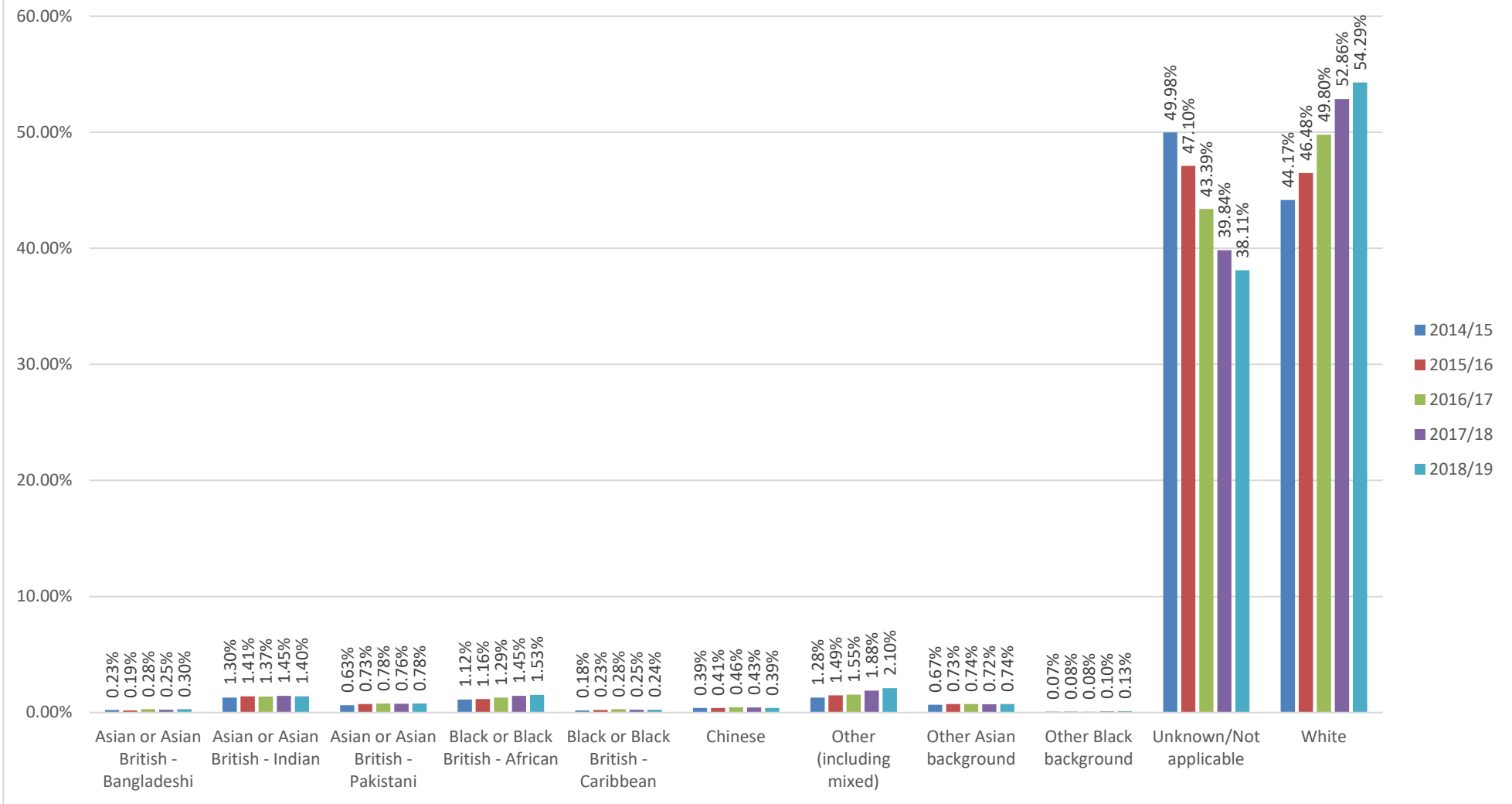
ETHNICITY_HESA (3bi2a)

Prifysgol Caerdydd - PGT HESA yn ôl Ethnigrwydd



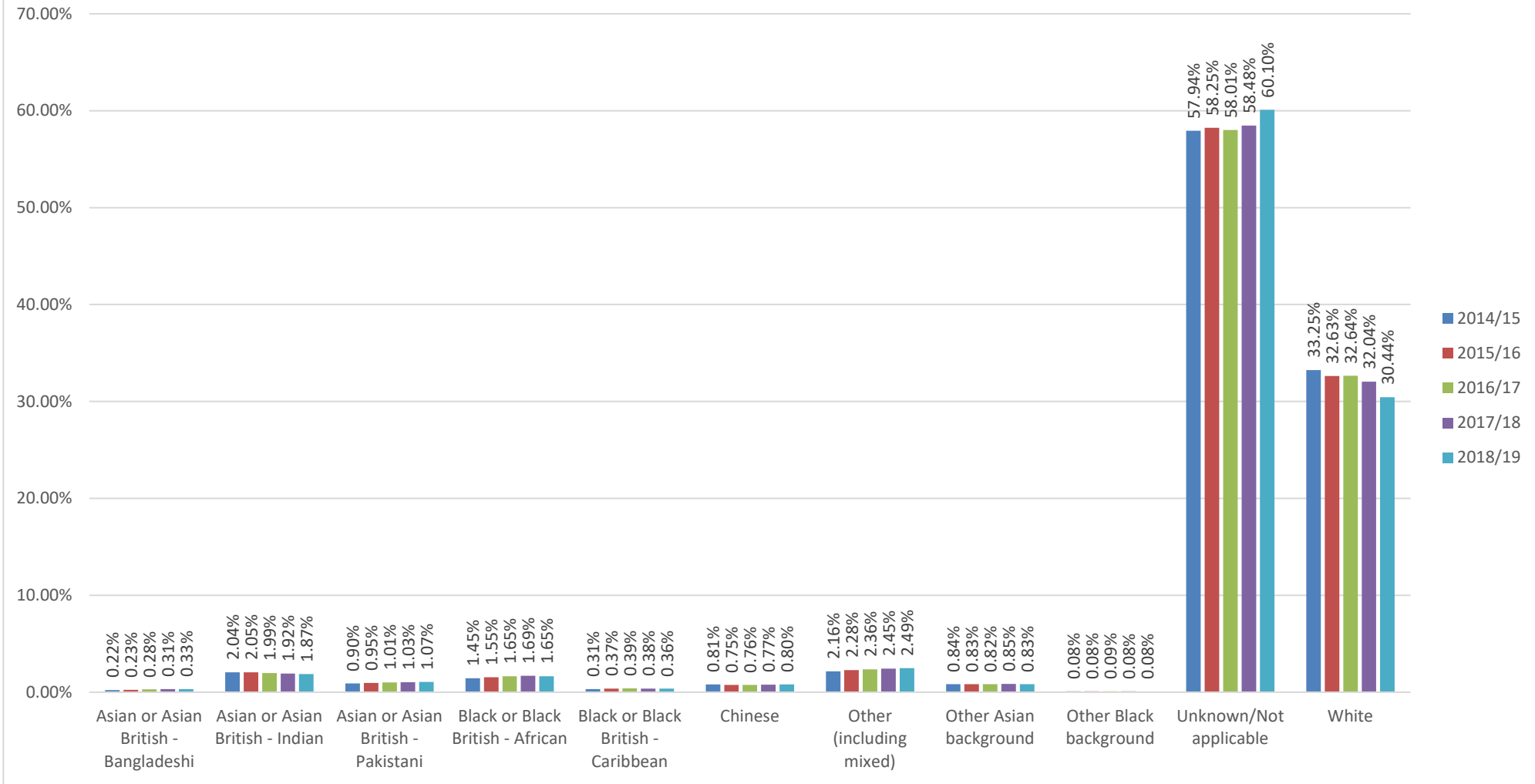
(3.20) ETHNICITY_HESA (3bi2b)

Cymru - HESA PGT yn ôl Ethnigrwydd



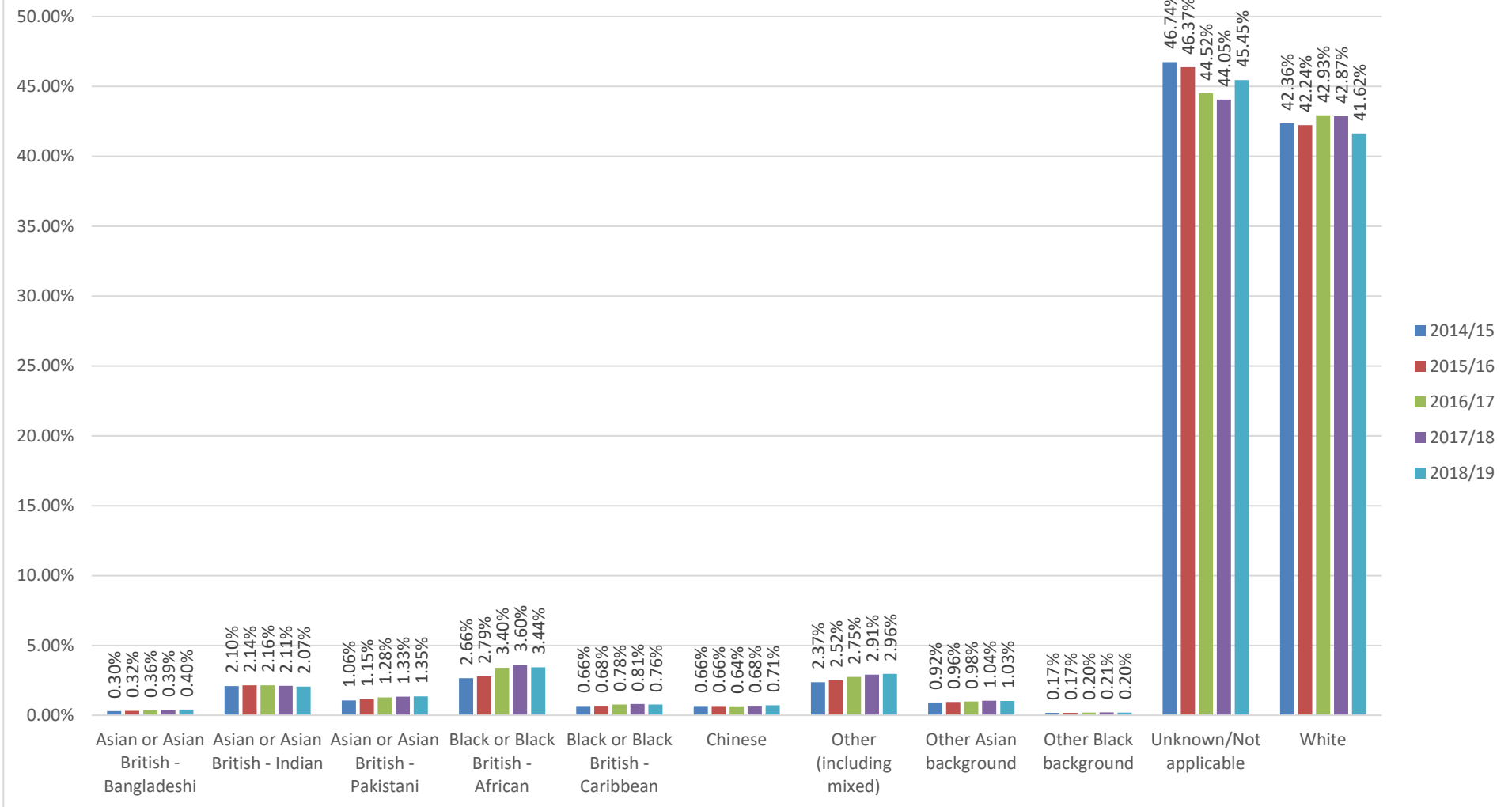
(3.21) ETHNICITY_HESA (3bi2b)

Grŵp Russell - HESA PGT yn ôl Ethnigrwydd



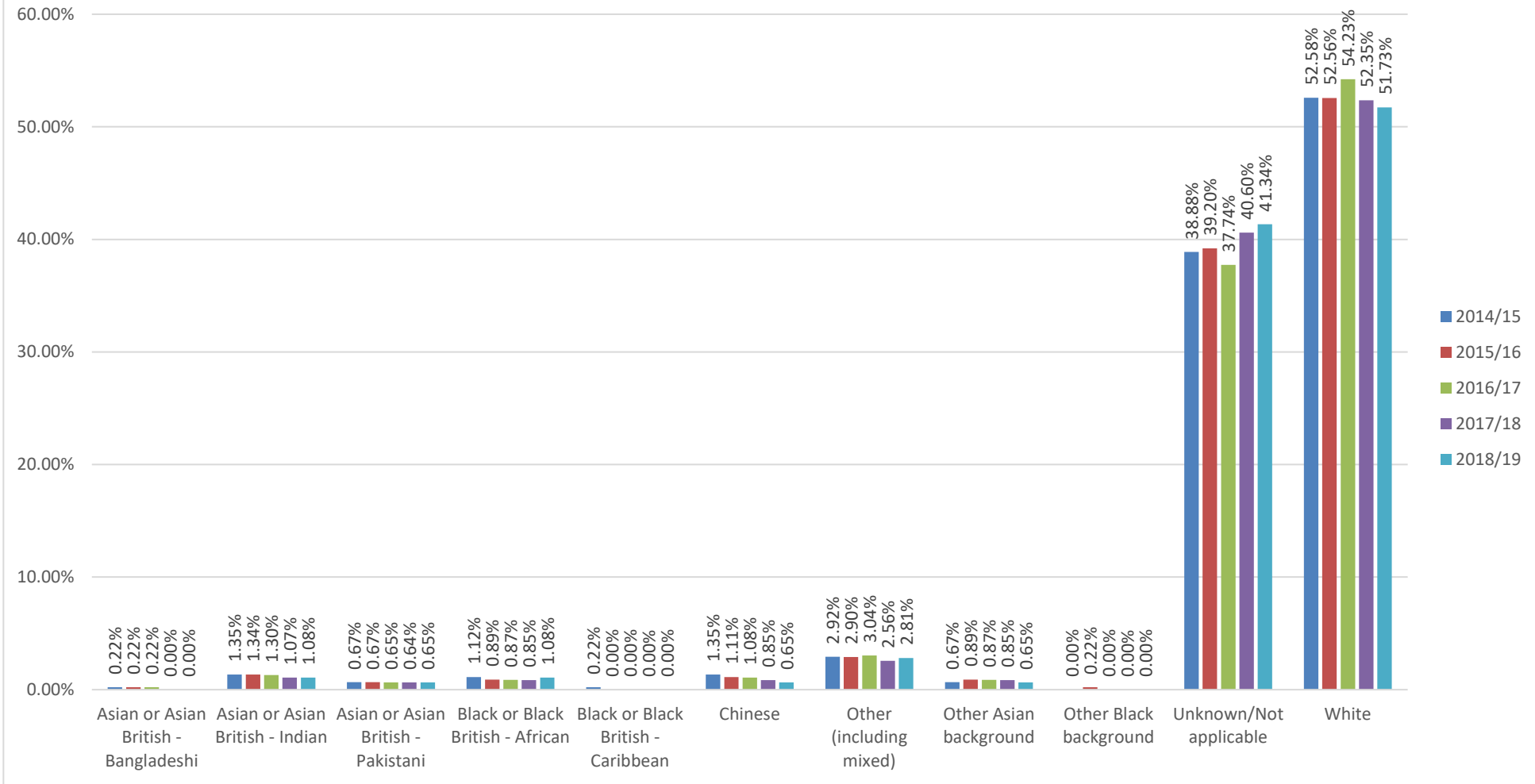
(3.22) ETHNICITY_HESA (3bi2b)

Sector - HESA PGT yn ôl Ethnigrwydd



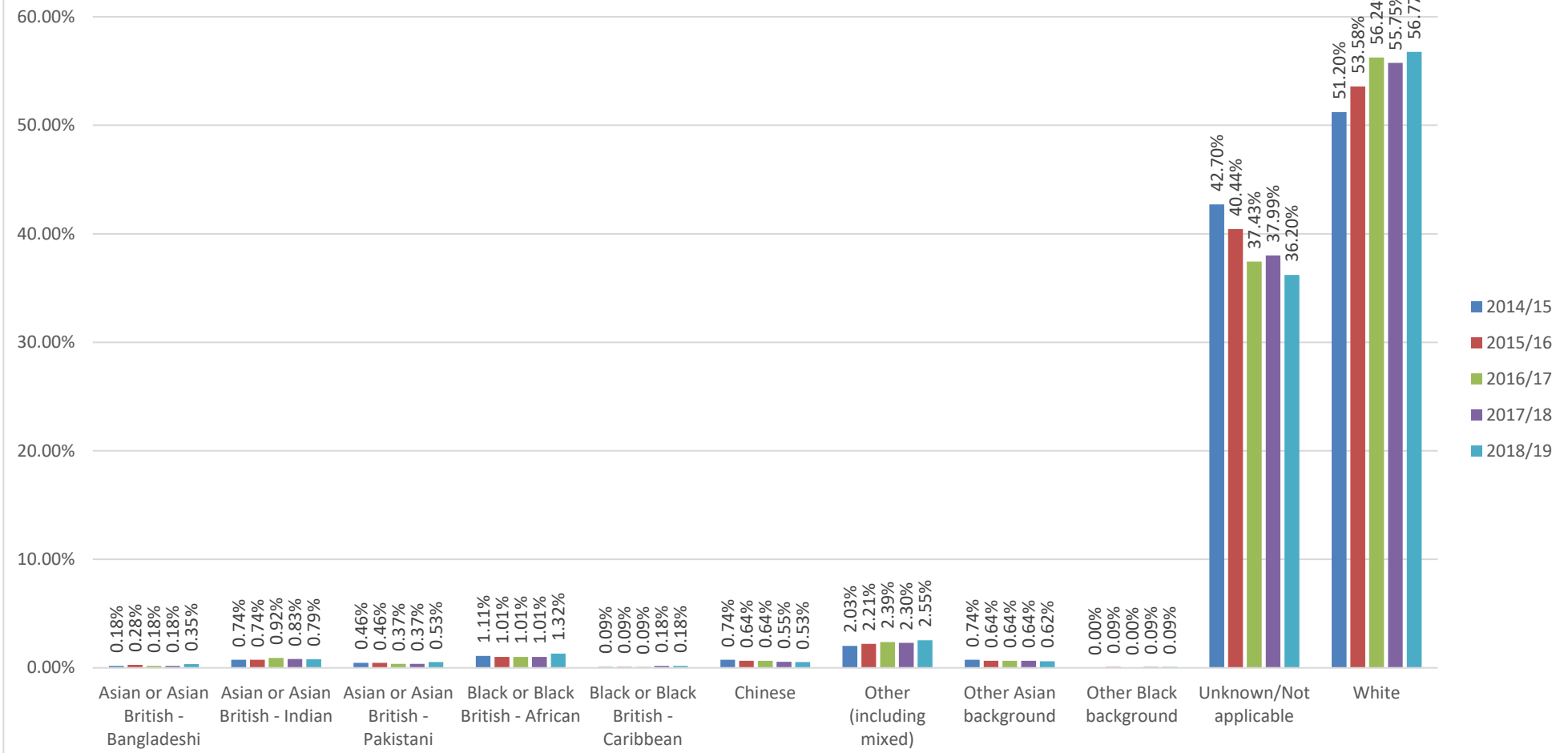
(3.23) ETHNICITY_HESA (3bi2b)

Prifysgol Caerdydd - PGR HESA yn ôl Ethnigrwydd



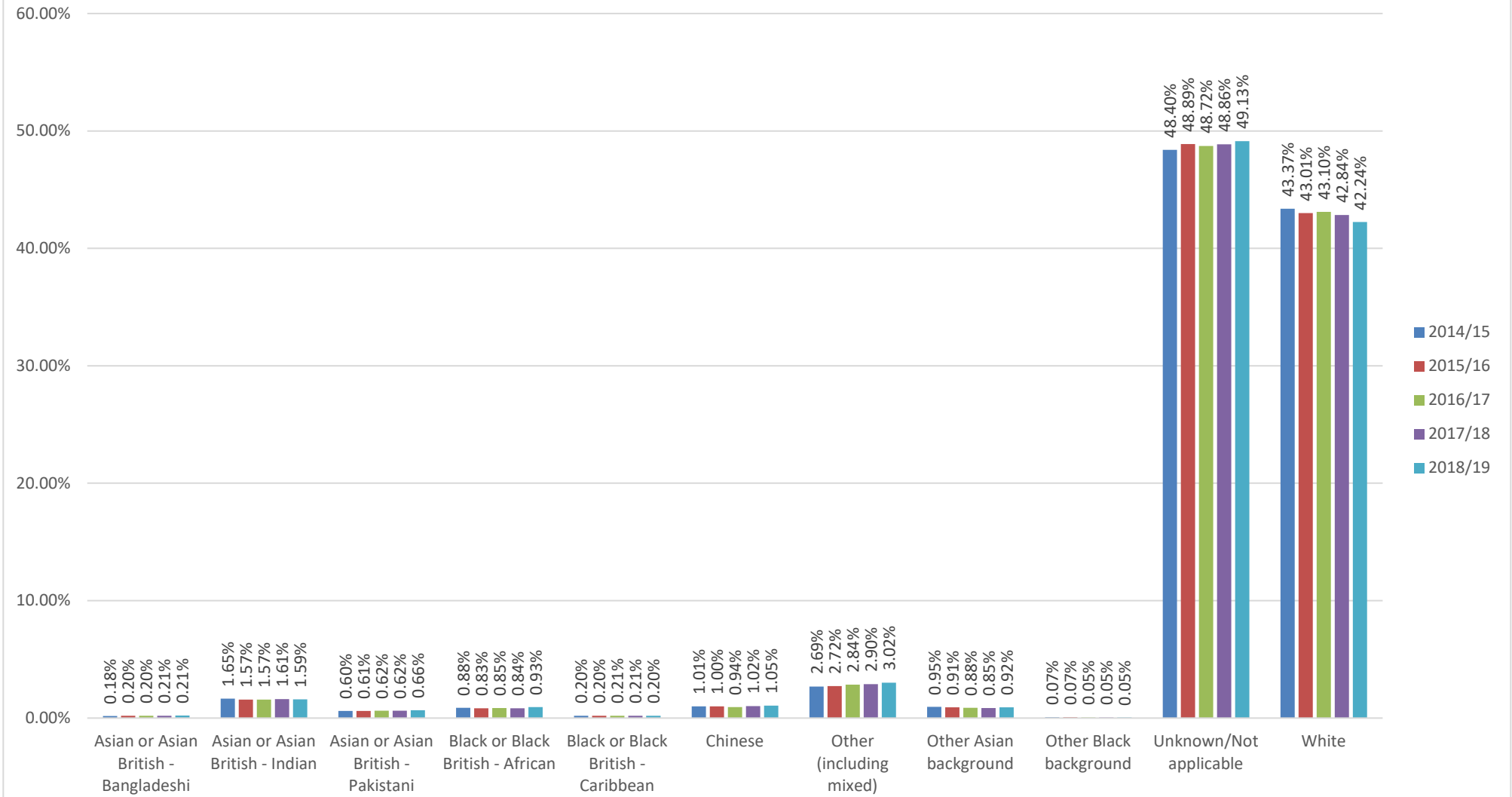
(3.24) ETHNICITY_HESA (3bi2c)

Cymru - HESA PGR yn ôl Ethnigrwydd



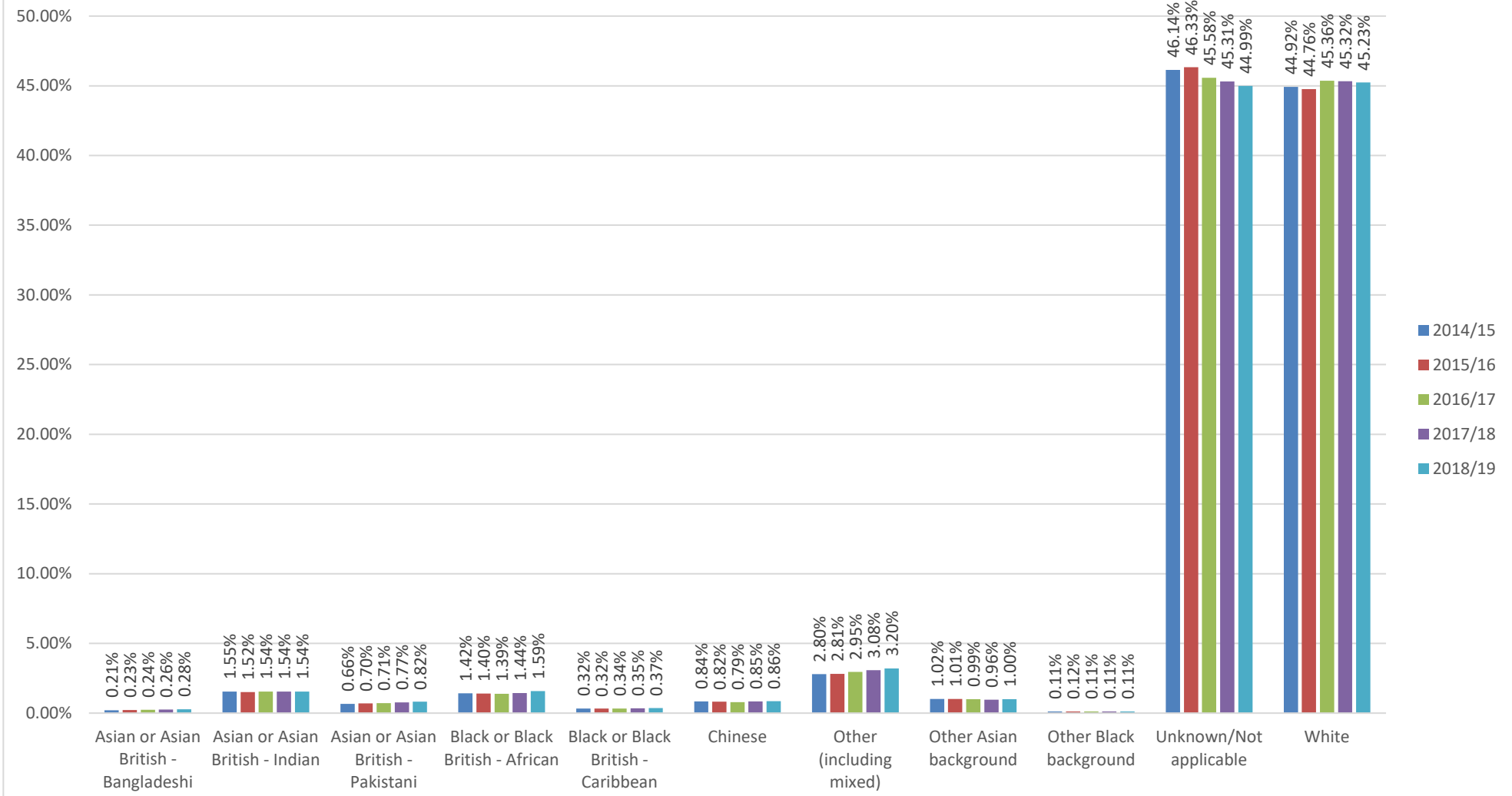
(3.25) ETHNICITY_HESA (3bi2c)

Grŵp Russell - HESA PGR yn ôl Ethnigrwydd



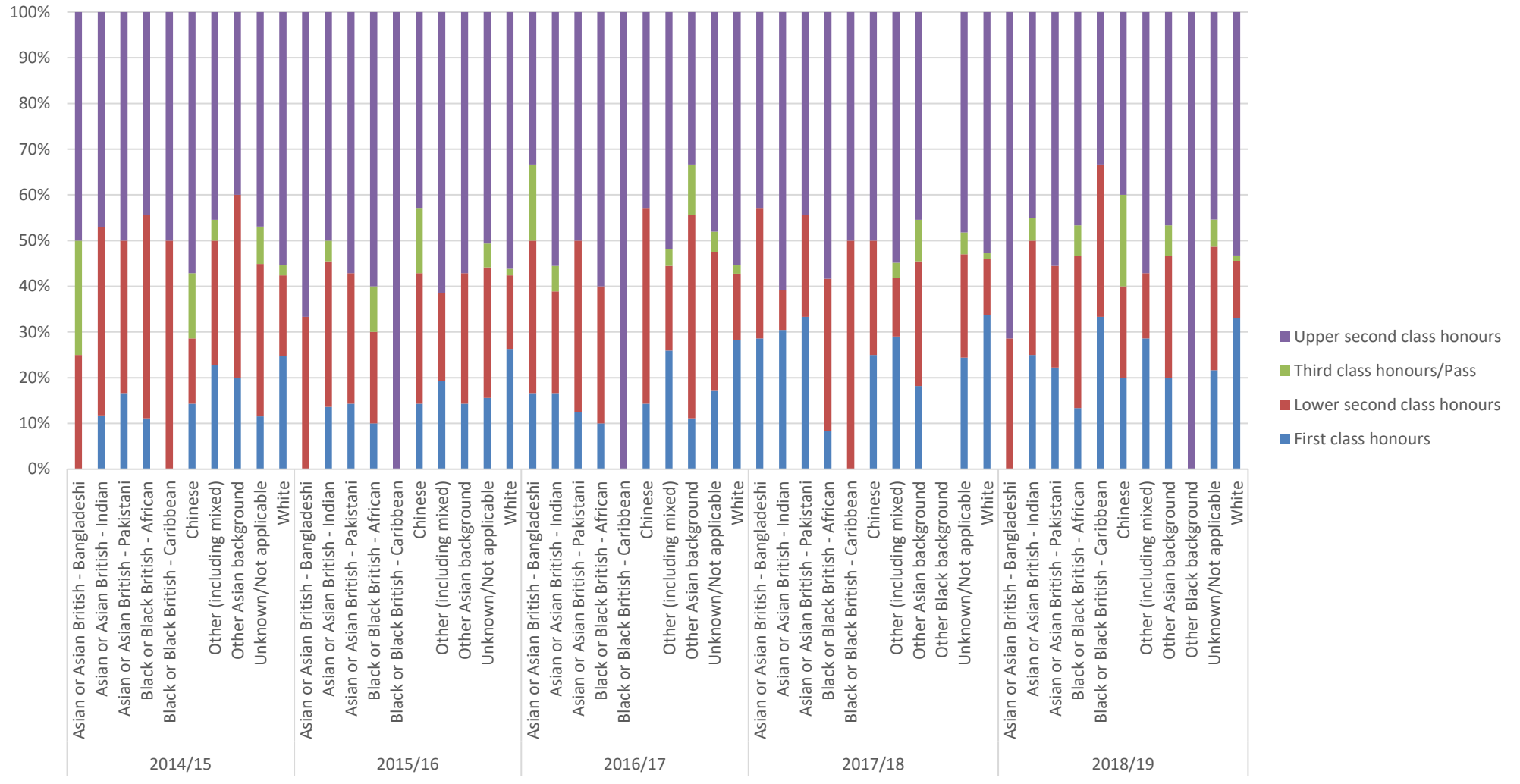
(3.26) ETHNICITY_HESA (3bi2c)

Sector - HESA PGR yn ôl Ethnigrwydd



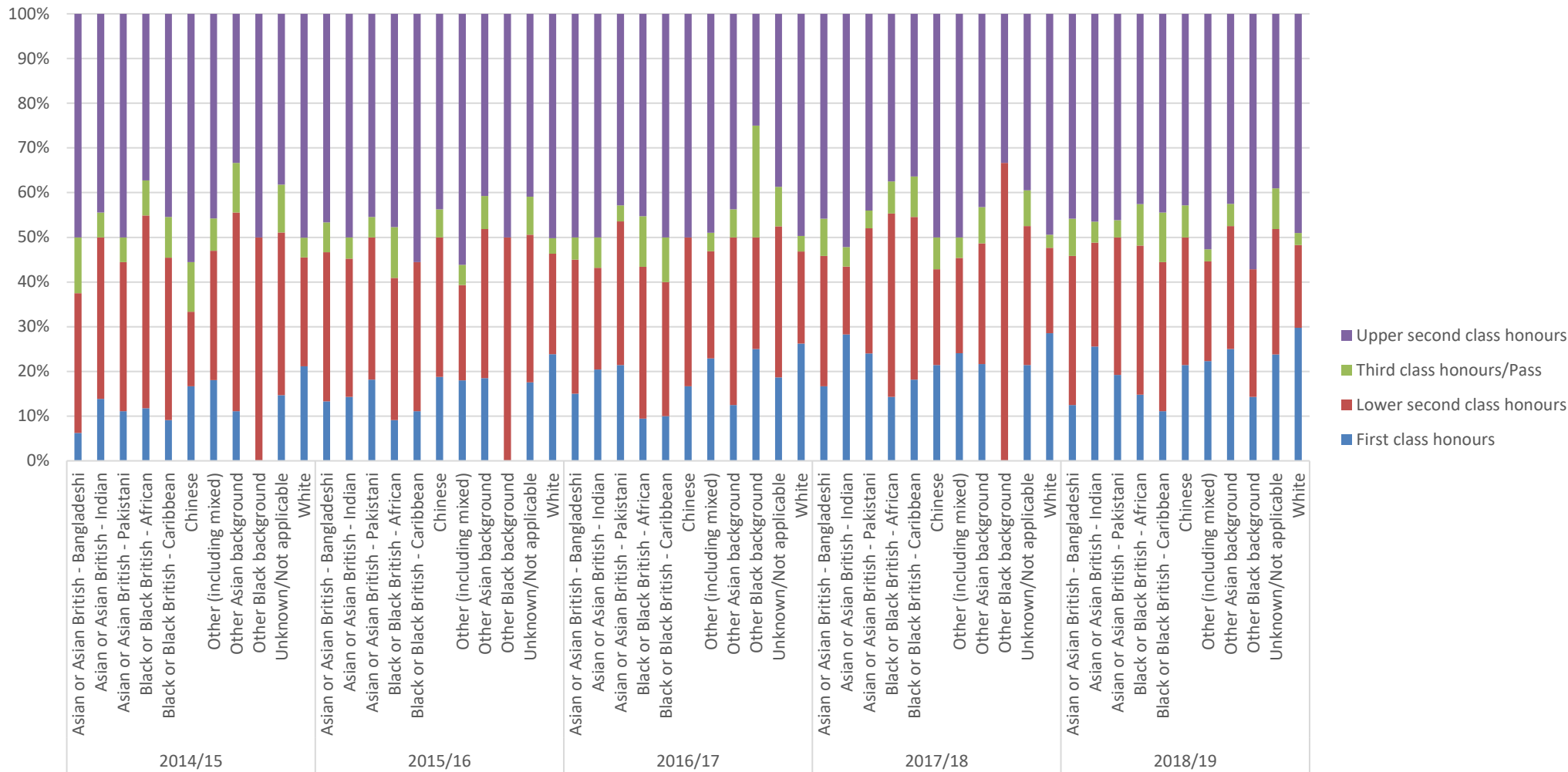
(3.27) ETHNICITY_HESA (3bi2c)

Prifysgol Caerdydd - Canlyniadau Gradd UG HESA yn ôl Ethnigrwydd



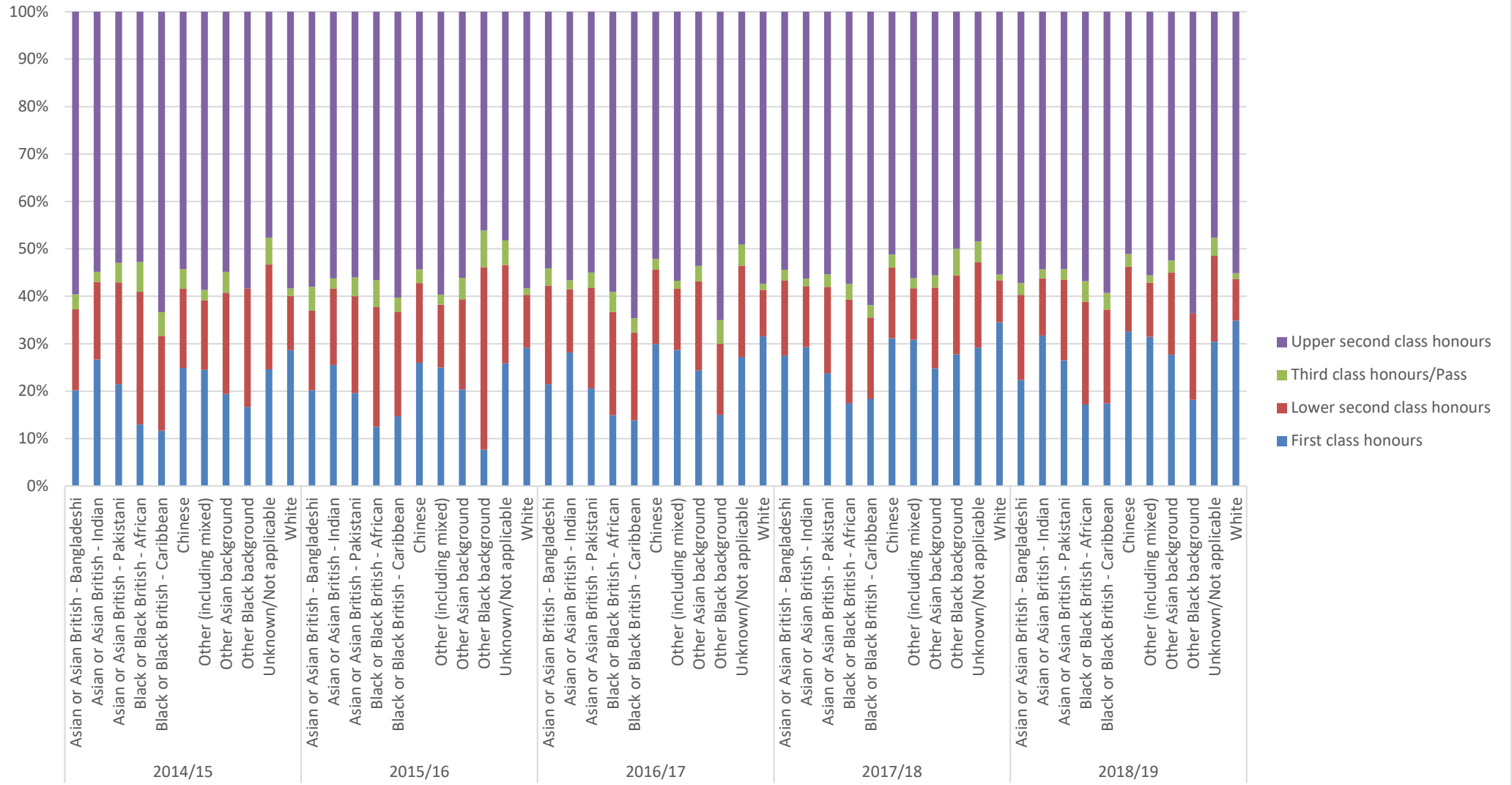
(3.28) ETHNICITY_HESA (3bii1)

Cymru - Canlyniadau Gradd UG HESA yn ôl Ethnigrwydd



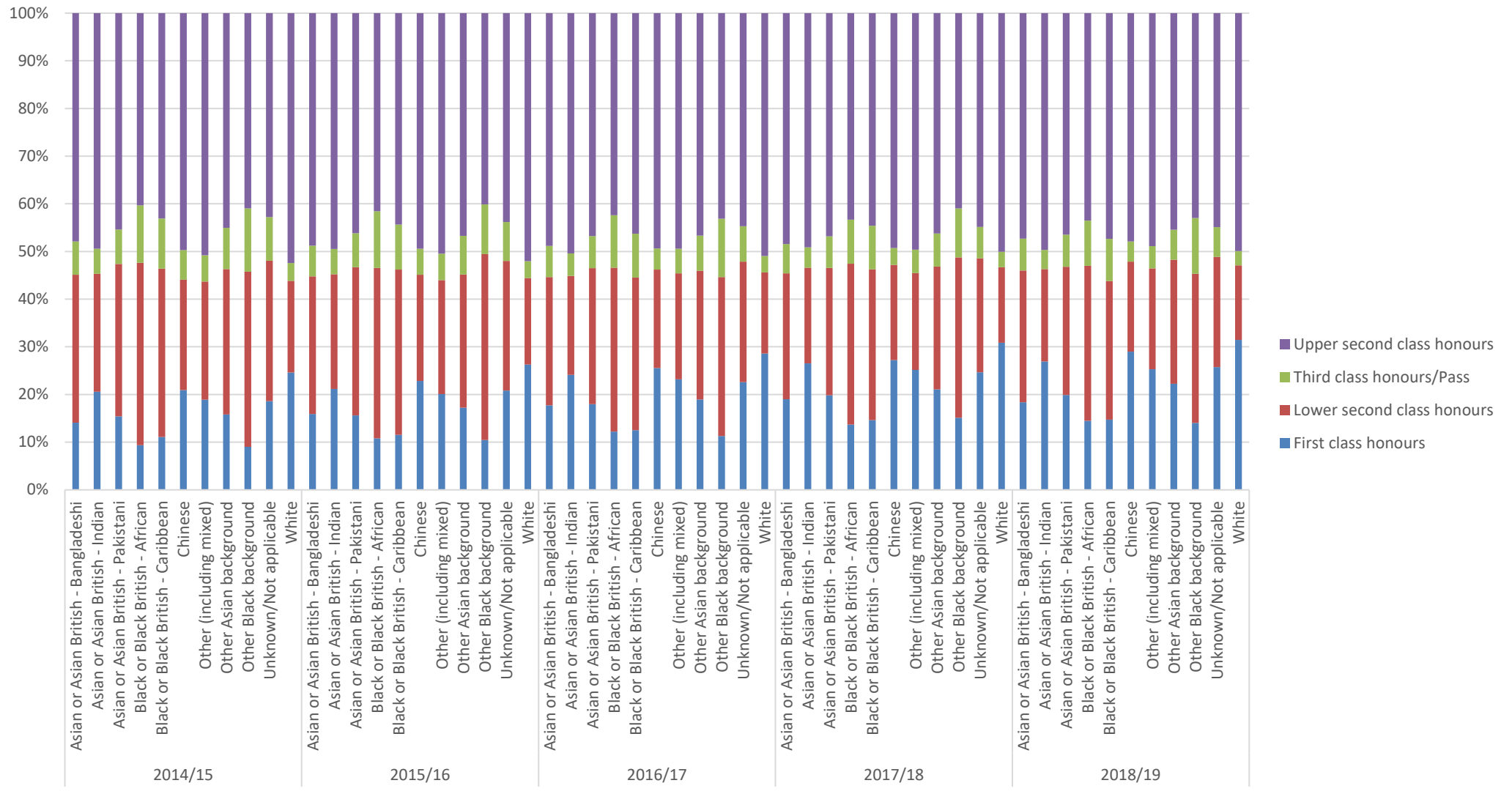
(3.29) ETHNICITY_HESA (3bii1)

Grŵp Russell - Canlyniadau Gradd UG HESA yn ôl Ethnigrwydd



(3.30) ETHNICITY_HESA (3bii1)

Sector - Canlyniadau Gradd UG HESA yn ôl Ethnigrwydd



(3.31) ETHNICITY_HESA (3bii1)

4. Anabledd

Mae data HESA yn dangos cyfran gynyddol o fyfyrwyr yn datgan anabledd dros amser yng Nghaerdydd, yn y sector Cymru, grŵp Russell a sector y DU. (4.12, 4.13, 4.14 a 4.15) Gan ddynodi mwy o barodrydd o bosibl gan fyfyrwyr i rannu'r wybodaeth hon â'u sefydliad, neu gynnydd yng nghynwysoldeb sector HE y DU.

Mae cyfran y myfyrwyr sy'n datgan 'Anableddau lluosog' yn cynyddu dros amser

Mae data mewnol yn dangos bod cyfran y myfyrwyr sy'n datgan bod 'Anableddau lluosog' wedi cynyddu dros amser, o ~ 27% yn 2015/16 i ~ 35% yn 2019/20 (4.3). Mae'n anffodus nad yw'r data a gasglwyd yn nodi pa anableddau penodol sy'n cael eu datgan gan y rhai sy'n datgan anableddau Lluosog. Felly ni all y data roi'r darlun cyflawn ynghylch anableddau penodol.

Mae gostyngiad yng nghyfrannau'r 'myfyrwyr Byddar / Nam Clyw', a'r rhai sy'n datgan 'Angen defnyddio cadair olwynion /problem gyda Symudedd' dros amser (4.3). Yn ddi-ddorol, o 2018/19 ymlaen mae cynnydd yng nghyfran y myfyrwyr sydd â datganiad 'Anhysbys' o bosibl yn nodi diffyg parodrydd i ddatgan gwybodaeth i'r sefydliad (4.1).

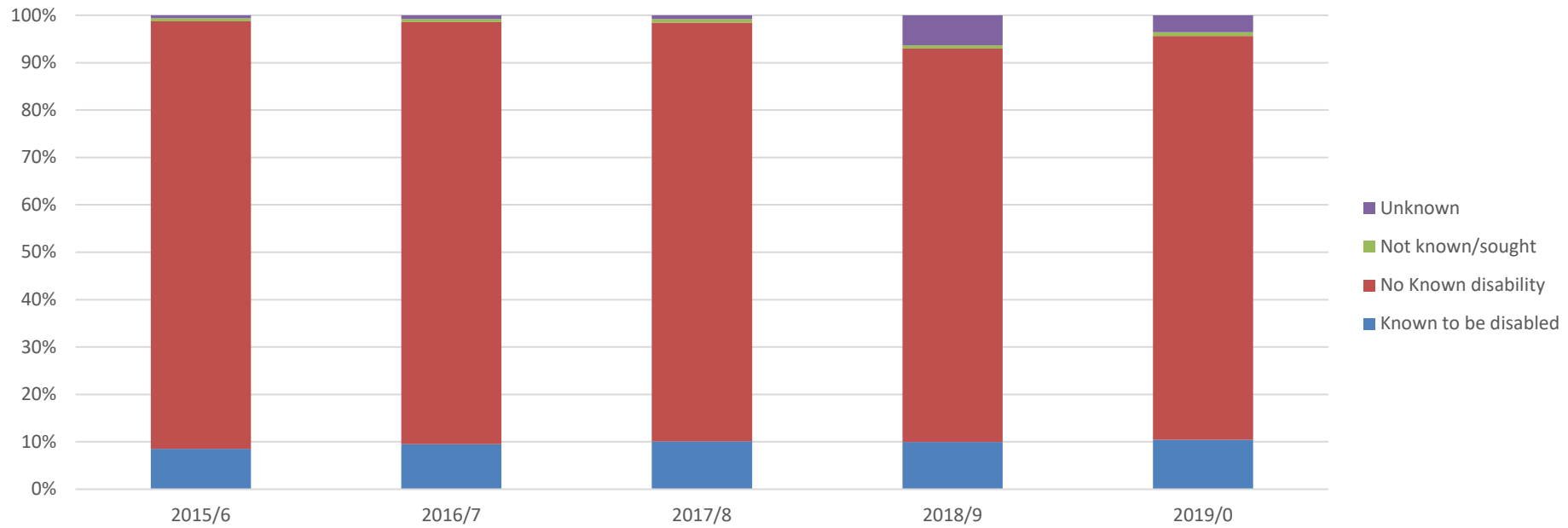
Cyfran gynyddol o fyfyrwyr PG yn datgan anableddau

Mae cyfran y ceisiadau PGT a PGR sy'n datgan anabledd wedi cynyddu dros amser, ond mae UG wedi aros yn gyson (4.7, 4.8, 4.9).

Y parhad cymedrig 5 mlynedd yw 99%

Y gyfradd barhad gymedrig 5 mlynedd yw 99% ar draws yr holl fyfyrwyr (4.10 a 4.11). Myfyrwyr sy'n datgan anabledd 'Anhysbys' sydd â'r gyfradd barhad uchaf, parhad 5 mlynedd cymedrig 99.8% (4.10 a 4.11). Mewn cyferbyniad, myfyrwyr 'Ni wyddys eu bod yn anabl' neu sydd 'heb geisio unrhyw wybodaeth' sydd â'r gyfradd barhad isaf, parhad 5 mlynedd cymedrig 99% (4.10, 4.11).

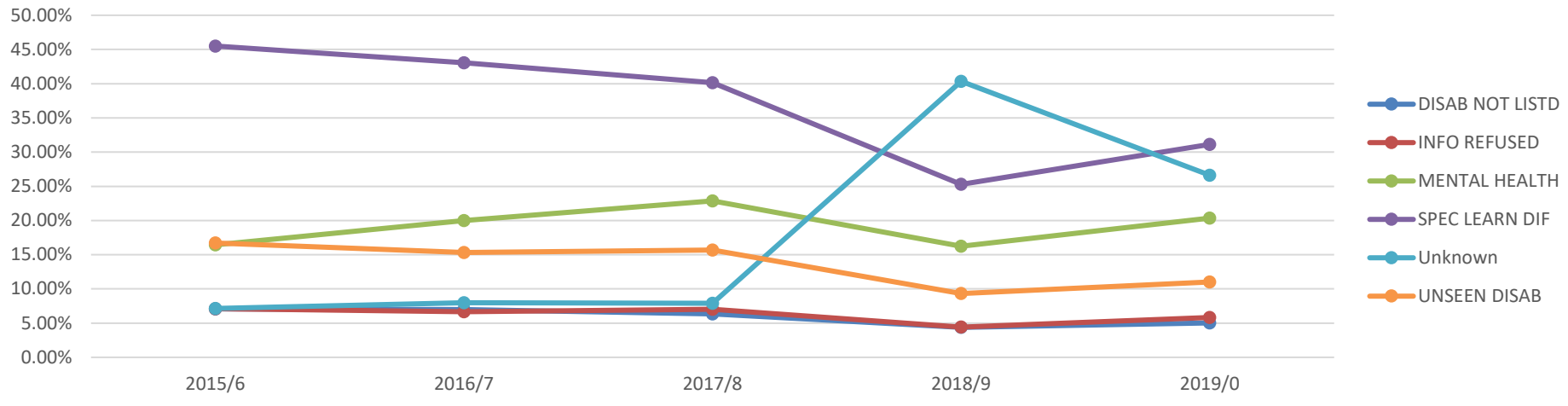
Cyfrif Myfyrwyr Anabl



(4.1) DISABILITY_CU (4ai1%)

Blwyddyn Academaidd	Gwyddys ei fod yn anabl	Dim anabledd sy'n wybyddus	Ddim yn hysbys/gofynnwyd amdano	Anhysbys	Prif Gyfanswm
2015/6	2855	30307	209	210	33581
2016/7	3275	30725	227	269	34496
2017/8	3526	30898	257	287	34968
2018/9	3611	30058	252	2294	36215
2019/0	3830	31318	288	1310	36746
Prif Gyfanswm	7617	73472	602	2393	84084

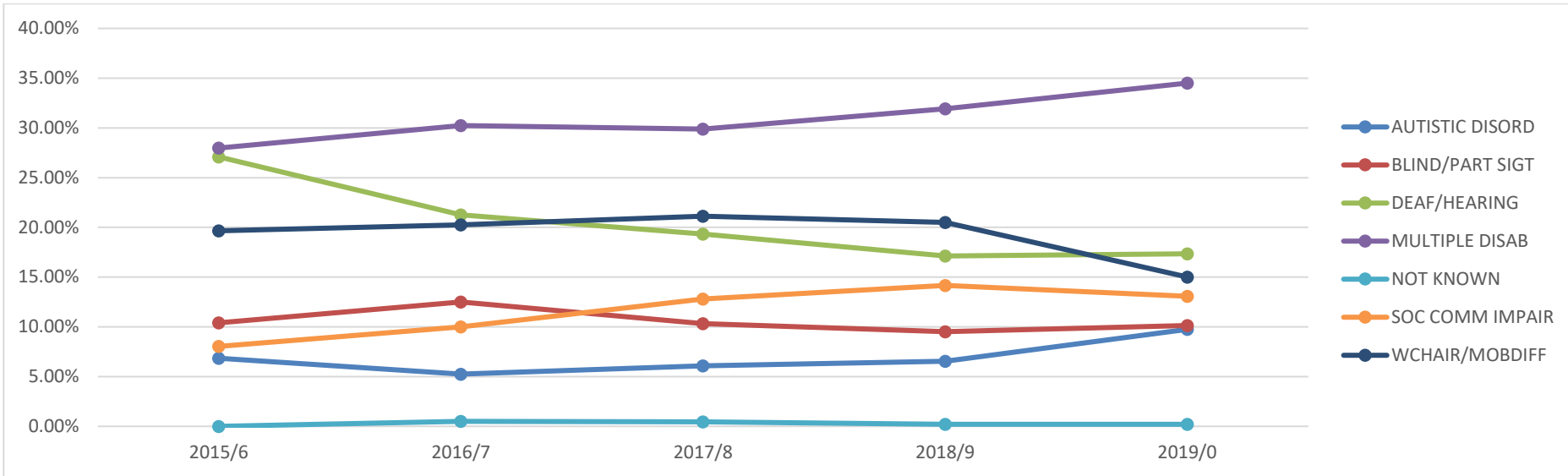
Cyfrif Math Anabledd Myfyrwyr



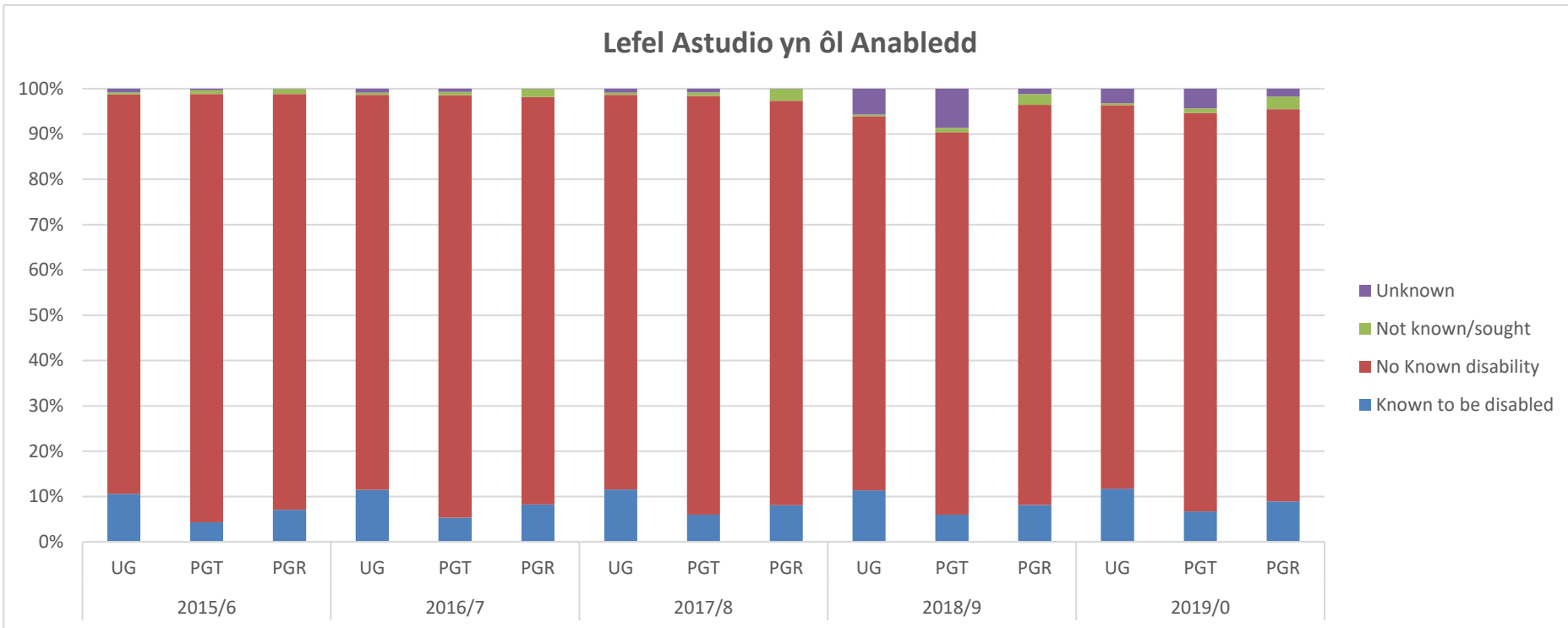
(4.2) DISABILITY_CU (4ai1a%_1)

Enw Anabledd	2015/6	2016/7	2017/8	2018/9	2019/0	Prif Gyfanswm
ANGHYTGORD AWTISTIG	23	21	27	31	50	76
DALL/RHANNOL DDALL	35	50	46	45	52	101
BYDDAR/GALLU CLYWED	91	85	86	81	89	199
ANABL HEB EI RESTRU	208	235	230	249	247	521
GORTHODWYD GWYBODAETH	209	225	255	251	287	600
IECHYD MEDDWL	483	674	829	923	1001	1694
SAWL ANABLEDD	94	121	133	151	177	306
DDIM YN HYSBYS		2	2	1	1	2
SOC COMM IMPAIR	27	40	57	67	67	118
ANAWSTER DYSGU PENODOL	1337	1451	1455	1437	1529	3225
Anhysbys	210	269	287	2293	1309	2392
ANABLEDD ANWELADOL	491	517	569	530	541	1199
WCHAIR/MOBDIFF	66	81	94	97	77	178

Prif Gyfanswm	3274	3771	4070	6156	5427	10611
----------------------	-------------	-------------	-------------	-------------	-------------	--------------



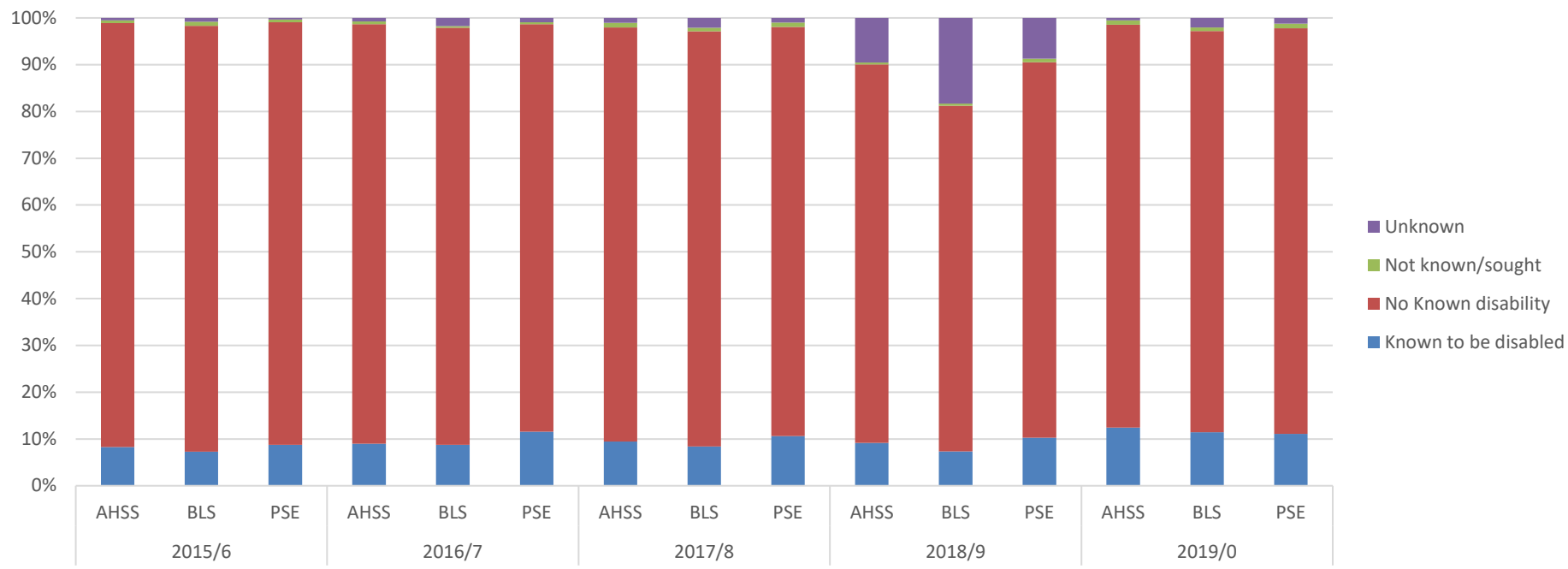
(4.3) DISABILITY_CU (4ai1a%_2)



(4.4) DISABILITY_CU (4ai2%)

Blwyddyn Academaidd	Lefel Astudio	Gwyddys ei fod yn anabl	Dim anabledd sy'n wybyddus	Ddim yn hysbys/gofynnwyd amdano	Anhysbys	Prif Gyfanswm
2015/6	UG	2254	18831	101	175	21361
	PGT	415	9037	78	34	9564
	ÔL- RADEDIG YMCHWIL	195	2526	32	1	2754
2016/7	UG	2540	19331	110	198	22179
	PGT	511	8965	69	70	9615
	ÔL- RADEDIG YMCHWIL	232	2521	49	2	2804
2017/8	UG	2735	20687	114	211	23747
	PGT	558	8576	73	76	9283
	ÔL- RADEDIG YMCHWIL	243	2681	78	2	3004
2018/9	UG	2783	20281	90	1400	24554
	PGT	595	8368	92	859	9914
	ÔL- RADEDIG YMCHWIL	250	2713	74	36	3073
2019/0	UG	2851	20574	96	782	24303
	PGT	732	9563	111	474	10880
	ÔL- RADEDIG YMCHWIL	273	2655	85	53	3066
Prif Gyfanswm		7617	73473	602	2392	84084

Coleg yn ôl Anabledd

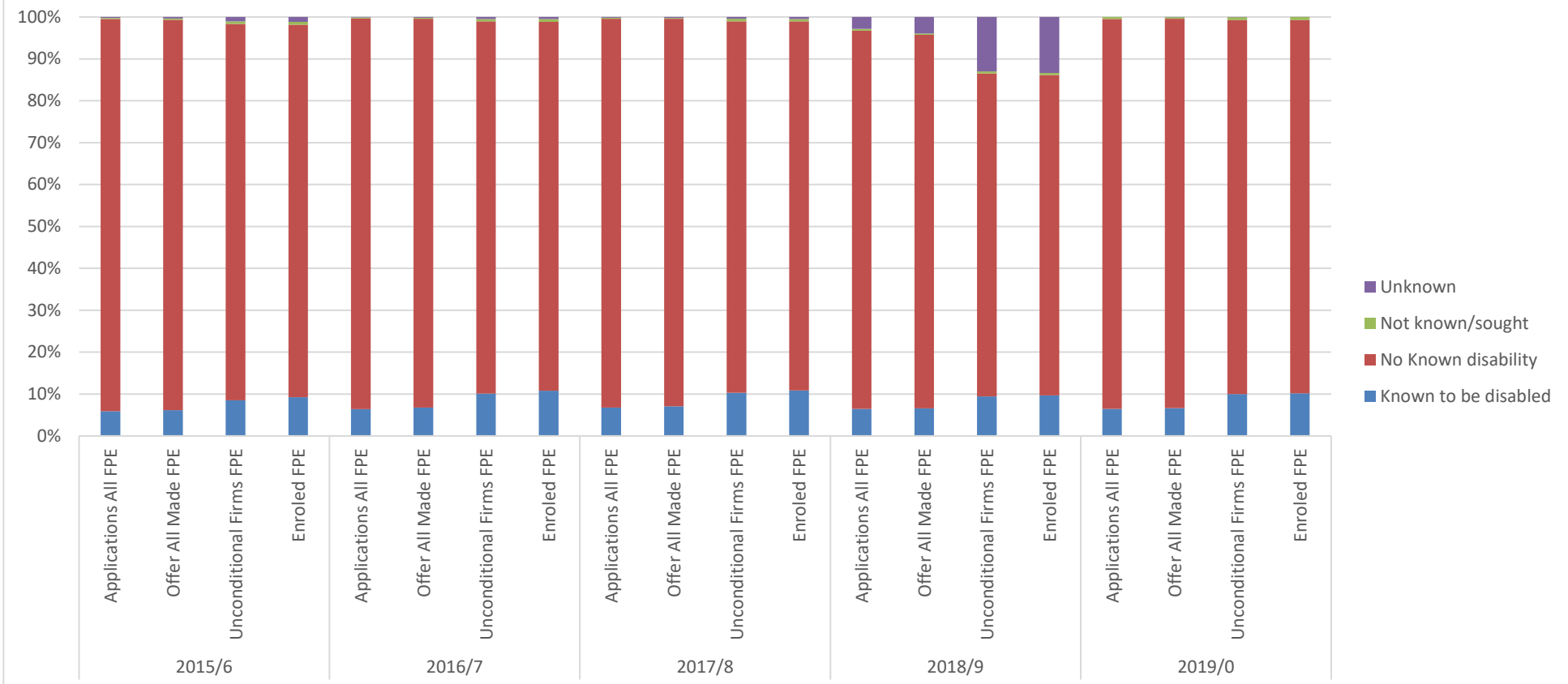


(4.5) DISABILITY_CU (4ai3%)

Blwyddyn Academaidd	Grŵp Anabledd	AHSS	BLS	PSE	Prif Gyfanswm
2015/6	Gwyddys ei fod yn anabl	372	214	142	714
	Dim anabledd sy'n wybyddus	4055	2682	1469	8015
	Ddim yn hysbys/gofynnwyd amdano	26	25	9	57
	Anhysbys	24	24	6	54
2016/7	Gwyddys ei fod yn anabl	408	248	183	819
	Dim anabledd sy'n wybyddus	4066	2521	1379	7803
	Ddim yn hysbys/gofynnwyd amdano	28	9	6	41

	Anhysbys	34	50	15	98
2017/8	Gwyddys ei fod yn anabl	349	196	136	667
	Dim anabledd sy'n wybyddus	3266	2068	1121	6286
	Ddim yn hysbys/gofynnwyd amdano	36	18	12	60
	Anhysbys	39	49	13	101
2018/9	Gwyddys ei fod yn anabl	175	116	80	366
	Dim anabledd sy'n wybyddus	1546	1170	626	3242
	Ddim yn hysbys/gofynnwyd amdano	8	8	6	22
	Anhysbys	182	290	68	517
2019/0	Gwyddys ei fod yn anabl	441	294	145	875
	Dim anabledd sy'n wybyddus	3060	2199	1129	6292
	Ddim yn hysbys/gofynnwyd amdano	33	20	13	66
	Anhysbys	19	52	16	87
Prif Gyfanswm		17779	11647	6433	34987

Ceisiadau yn ôl Anabledd

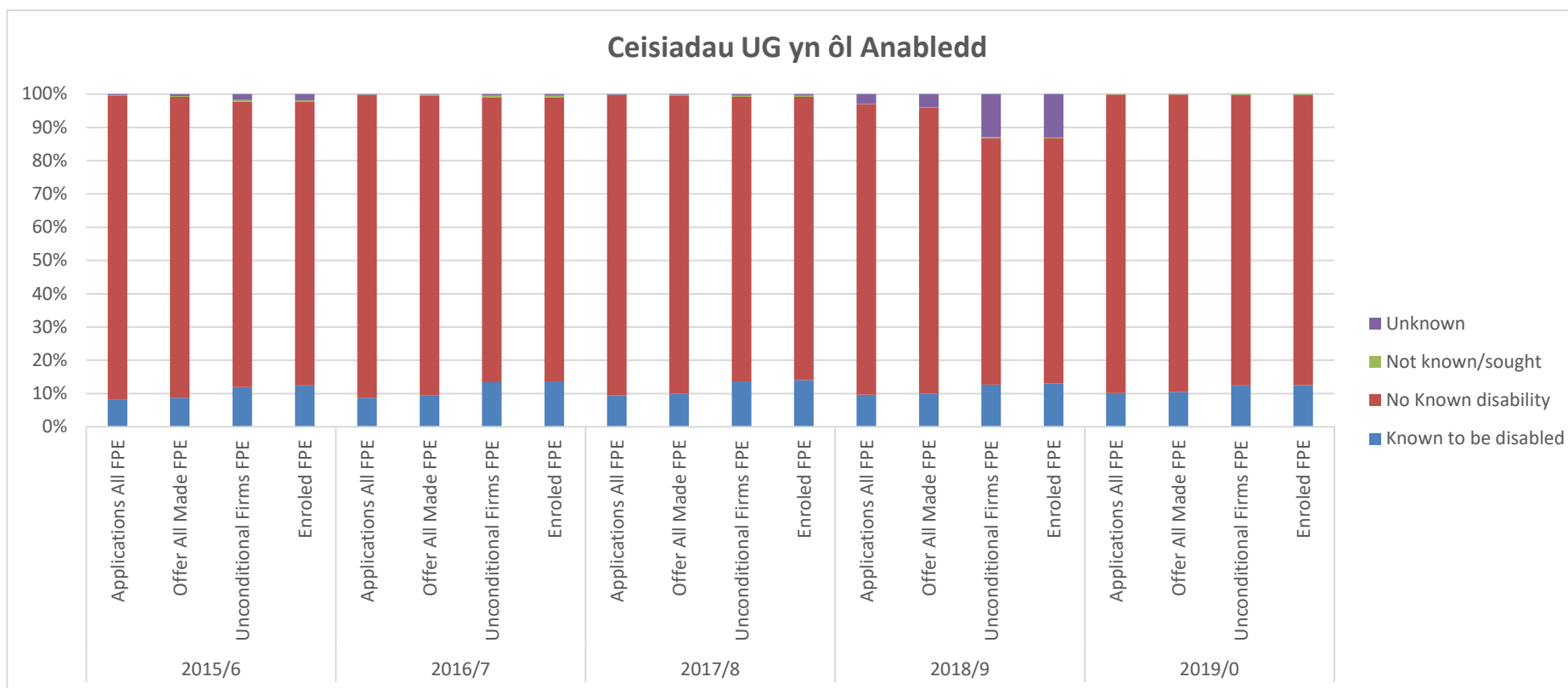


(4.6) DISABILITY_CU (4aii1%)

Blwyddyn Academaidd	Gwerthoedd	Gwyddys ei fod yn anabl	Dim anabledd sy'n wybyddus	Ddim yn hysbys/gofynnwyd amdano	Anhysbys	Prif Gyfanswm
2015/6	Ceisiadau - Cyfwerth ag Unigolyn Llawn	3927	62509	168	179	66783
	Ceisiadau a Wnaed - Cyfwerth ag Unigolyn Llawn	2576	39047	120	153	41896

	Diamod Cadarn - Cyfwerth ag Unigolyn Llawn	1046	11102	80	127	12355
	FPE cofrestredig	1006	9688	75	126	10895
2016/7	Ceisiadau - Cyfwerth ag Unigolyn Llawn	4304	62469	155	93	67021
	Ceisiadau a Wnaed - Cyfwerth ag Unigolyn Llawn	2922	40142	105	73	43242
	Diamod Cadarn - Cyfwerth ag Unigolyn Llawn	1292	11359	76	60	12787
	FPE cofrestredig	1245	10186	71	60	11562
2017/8	Ceisiadau - Cyfwerth ag Unigolyn Llawn	4293	59042	136	133	63604
	Ceisiadau a Wnaed - Cyfwerth ag Unigolyn Llawn	2992	39087	93	97	42269
	Diamod Cadarn - Cyfwerth ag Unigolyn Llawn	1243	10711	71	52	12077
	FPE cofrestredig	1198	9771	64	52	11085
2018/9	Ceisiadau - Cyfwerth ag Unigolyn Llawn	4357	61232	284	1924	67797
	Ceisiadau a Wnaed - Cyfwerth ag Unigolyn Llawn	2988	40500	135	1812	45435
	Diamod Cadarn - Cyfwerth ag Unigolyn Llawn	1189	9748	67	1647	12651
	FPE cofrestredig	1154	9129	64	1597	11944
2019/0	Ceisiadau - Cyfwerth ag Unigolyn Llawn	4910	70404	360	19	75693
	Ceisiadau a Wnaed - Cyfwerth ag Unigolyn Llawn	3455	48148	195	14	51812

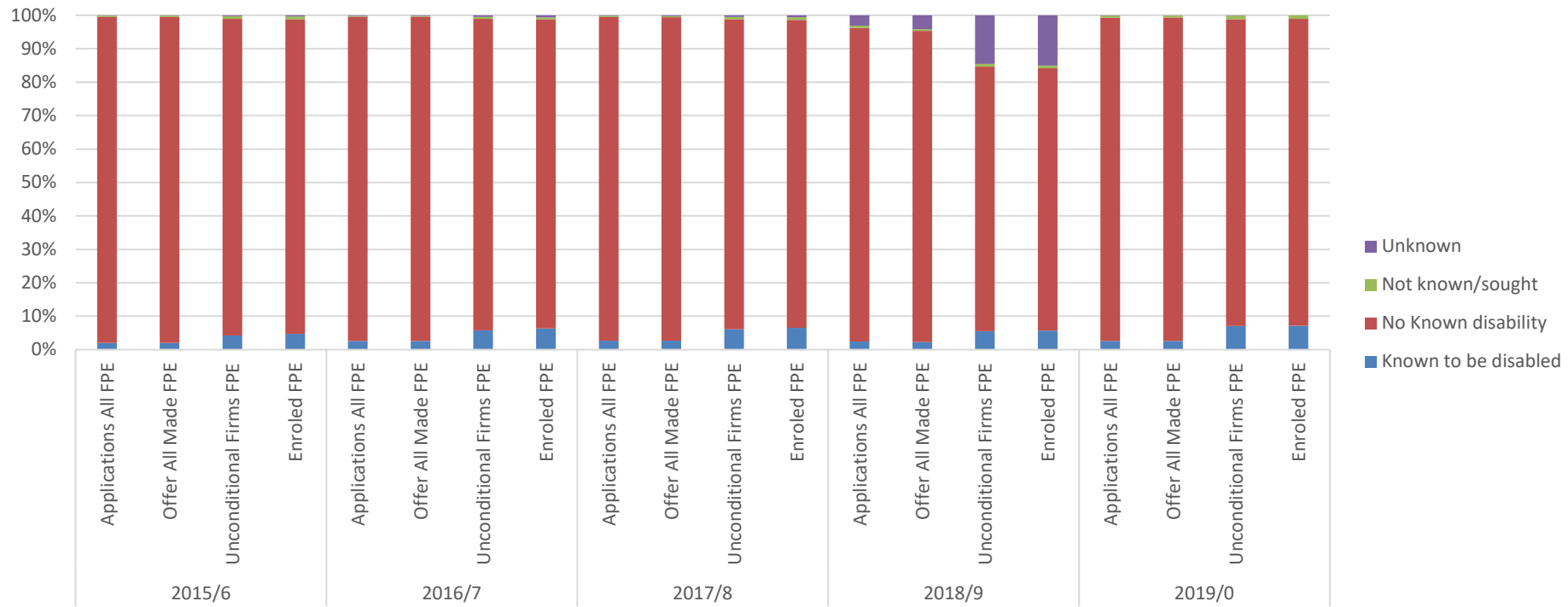
	Diamod Cadarn - Cyfwerth ag Unigolyn Llawn	1325	11845	97	5	13272
	FPE cofrestredig	1271	11195	87	2	12555
Cyfanswm Ceisiadau pob un yn Gyferth ag Unigolyn Llawn		21791	315656	1103	2348	340898
Cyfanswm Ceisiadau a Wnaed - Pob Un Cyferth ag Unigolyn Llawn		14933	206924	648	2149	224654
Cyfanswm Diamod Cadarn - Cyferth ag Unigolyn Llawn		6095	54765	391	1891	63142
Cyfanswm a gofrestrwyd - Cyferth ag Unigolyn Llawn		5874	49969	361	1837	58041



Blwyddyn Academaidd	Gwerthoedd	Gwyddys ei fod yn anabl	Dim anabledd sy'n wybyddus	Ddim yn hysbys/gofynnwyd amdano	Anhysbys	Prif Gyfanswm
2015/6	Ceisiadau - Cyfwerth ag Unigolyn Llawn	3235	35804	61	156	39256
	Ceisiadau a Wnaed - Cyfwerth ag Unigolyn Llawn	2209	22829	52	138	25228
	Diamod Cadarn - Cyfwerth ag Unigolyn Llawn	784	5638	34	114	6570
	FPE cofrestredig	762	5223	32	113	6130
2016/7	Ceisiadau - Cyfwerth ag Unigolyn Llawn	3450	35962	60	54	39526
	Ceisiadau a Wnaed - Cyfwerth ag Unigolyn Llawn	2420	23347	51	45	25863
	Diamod Cadarn - Cyfwerth ag Unigolyn Llawn	931	5955	38	32	6956
	FPE cofrestredig	905	5662	37	32	6636
2017/8	Ceisiadau - Cyfwerth ag Unigolyn Llawn	3398	32476	31	81	35986
	Ceisiadau a Wnaed - Cyfwerth ag Unigolyn Llawn	2486	22386	28	62	24962
	Diamod Cadarn - Cyfwerth ag Unigolyn Llawn	899	5631	25	28	6583
	FPE cofrestredig	875	5305	22	27	6229
2018/9	Ceisiadau - Cyfwerth ag Unigolyn Llawn	3375	30493	30	1048	34946
	Ceisiadau a Wnaed - Cyfwerth ag Unigolyn Llawn	2481	21486	21	994	24982
	Diamod Cadarn - Cyfwerth ag Unigolyn Llawn	839	4927	17	859	6642

	FPE cofrestredig	823	4680	17	829	6349
2019/0	Ceisiadau - Cyfwerth ag Unigolyn Llawn	3673	32541	32	5	36251
	Ceisiadau a Wnaed - Cyfwerth ag Unigolyn Llawn	2754	23610	25	5	26394
	Diamod Cadarn - Cyfwerth ag Unigolyn Llawn	849	5960	18	2	6829
	FPE cofrestredig	816	5700	18	2	6536
Cyfanswm Ceisiadau pob un yn Gyfwerth ag Unigolyn Llawn		17131	167276	214	1344	185965
Cyfanswm Ceisiadau a Wnaed - Pob Un Cyfwerth ag Unigolyn Llawn		12350	113658	177	1244	127429
Cyfanswm Diamod Cadarn - Cyfwerth ag Unigolyn Llawn		4302	28111	132	1035	33580
Cyfanswm a gofrestrwyd - Cyfwerth ag Unigolyn Llawn		4181	26570	126	1003	31880

Ceisiadau PGT yn ôl Anabledd

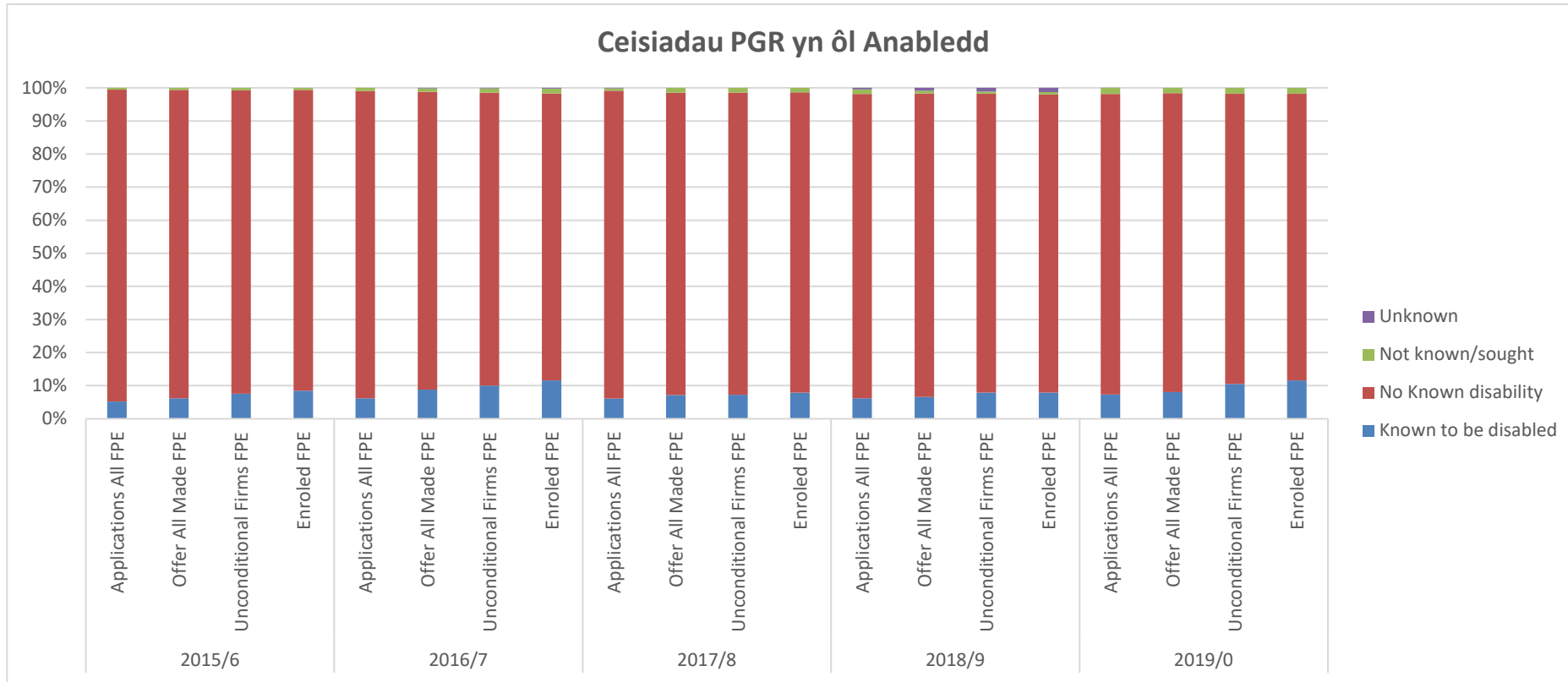


(4.8) DISABILITY_CU (4a112%_PGT)

Blwyddyn Academaidd	Gwerthoedd	Gwyddys ei fod yn anabl	Dim anabledd sy'n wybyddus	Ddim yn hysbys/gofynnwyd amdano	Anhysbys	Prif Gyfanswm
2015/6	Ceisiadau - Cyfwerth ag Unigolyn Llawn	479	22878	84	22	23463
	Ceisiadau a Wnaed - Cyfwerth ag Unigolyn Llawn	316	15450	63	15	15844
	Diamod Cadarn - Cyfwerth ag Unigolyn Llawn	220	4956	42	13	5231
	FPE cofrestredig	204	4035	40	13	4292
2016/7	Ceisiadau - Cyfwerth ag Unigolyn Llawn	597	22678	57	38	23370

	Ceisiadau a Wnaed - Cyfwerth ag Unigolyn Llawn	431	16073	45	27	16576
	Diamod Cadarn - Cyfwerth ag Unigolyn Llawn	300	4868	30	27	5225
	FPE cofrestredig	280	4074	26	27	4407
2017/8	Ceisiadau - Cyfwerth ag Unigolyn Llawn	631	22566	74	45	23316
	Ceisiadau a Wnaed - Cyfwerth ag Unigolyn Llawn	447	15952	53	35	16487
	Diamod Cadarn - Cyfwerth ag Unigolyn Llawn	299	4517	37	24	4877
	FPE cofrestredig	282	3996	35	25	4338
2018/9	Ceisiadau - Cyfwerth ag Unigolyn Llawn	663	26011	180	853	27707
	Ceisiadau a Wnaed - Cyfwerth ag Unigolyn Llawn	450	18222	107	810	19589
	Diamod Cadarn - Cyfwerth ag Unigolyn Llawn	300	4253	46	781	5380
	FPE cofrestredig	289	3971	43	761	5064
2019/0	Ceisiadau - Cyfwerth ag Unigolyn Llawn	910	33822	247	13	34992
	Ceisiadau a Wnaed - Cyfwerth ag Unigolyn Llawn	635	23801	157	9	24602
	Diamod Cadarn - Cyfwerth ag Unigolyn Llawn	418	5404	69	3	5894
	FPE cofrestredig	398	5068	60	0	5526
	Cyfanswm Ceisiadau pob un yn Gyfwerth ag Unigolyn Llawn	3280	127955	642	971	132848
	Cyfanswm Ceisiadau a Wnaed - Pob Un Cyfwerth ag Unigolyn Llawn	2279	89498	425	896	93098

Cyfanswm Diamod Cadarn - Cyfwerth ag Unigolyn Llawn	1537	23998	224	848	26607
Cyfanswm a gofrestrwyd - Cyfwerth ag Unigolyn Llawn	1453	21144	204	826	23627

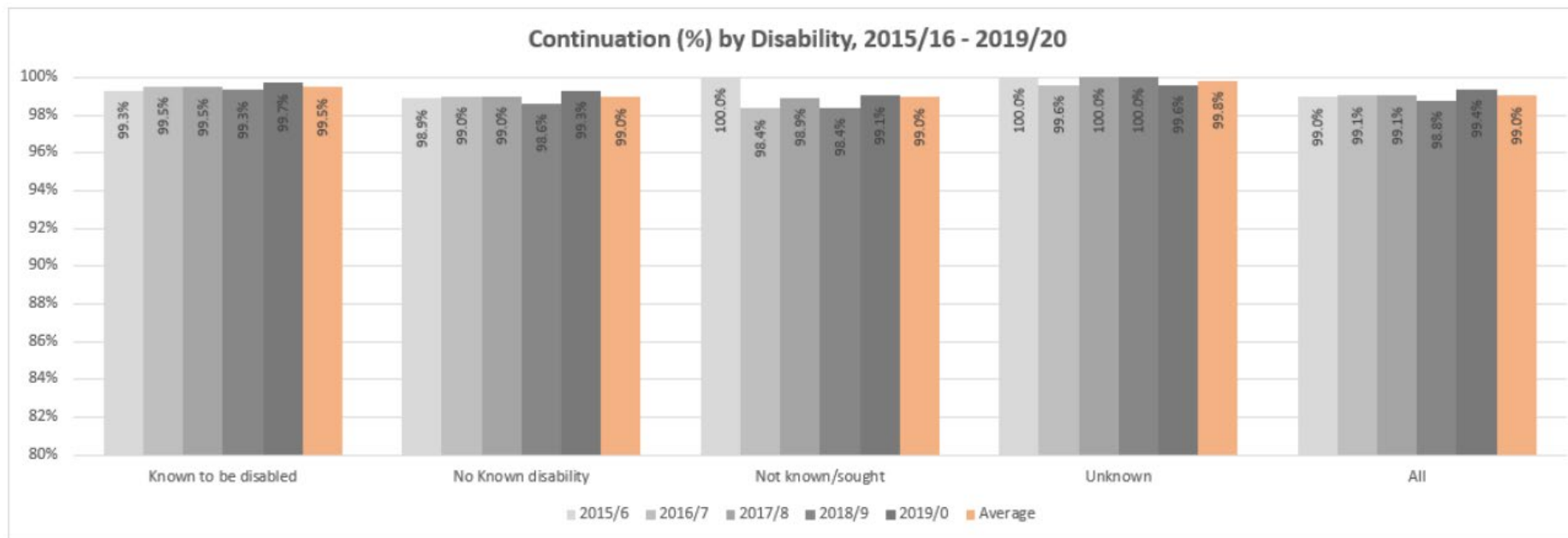


(4.9) DISABILITY_CU (4aii2%_PGR)

Blwyddyn Academaidd	Gwerthoedd	Gwyddys ei fod yn anabl	Dim anabledd sy'n wybyddus	Ddim yn hysbys/gofynnwyd amdano	Anhysbys	Prif Gyfanswm
----------------------------	-------------------	--------------------------------	-----------------------------------	--	-----------------	----------------------

2015/6	Ceisiadau - Cyfwerth ag Unigolyn Llawn	213	3827	23	1	4064
	Ceisiadau a Wnaed - Cyfwerth ag Unigolyn Llawn	51	768	5	0	824
	Diamod Cadarn - Cyfwerth ag Unigolyn Llawn	42	508	4	0	554
	FPE cofrestredig	40	430	3	0	473
2016/7	Ceisiadau - Cyfwerth ag Unigolyn Llawn	257	3829	38	1	4125
	Ceisiadau a Wnaed - Cyfwerth ag Unigolyn Llawn	71	722	9	1	803
	Diamod Cadarn - Cyfwerth ag Unigolyn Llawn	61	536	8	1	606
	FPE cofrestredig	60	450	8	1	519
2017/8	Ceisiadau - Cyfwerth ag Unigolyn Llawn	264	4000	31	7	4302
	Ceisiadau a Wnaed - Cyfwerth ag Unigolyn Llawn	59	749	12	0	820
	Diamod Cadarn - Cyfwerth ag Unigolyn Llawn	45	563	9	0	617
	FPE cofrestredig	41	470	7	0	518
2018/9	Ceisiadau - Cyfwerth ag Unigolyn Llawn	319	4728	74	23	5144
	Ceisiadau a Wnaed - Cyfwerth ag Unigolyn Llawn	57	792	7	8	864
	Diamod Cadarn - Cyfwerth ag Unigolyn Llawn	50	568	4	7	629
	FPE cofrestredig	42	478	4	7	531
2019/0	Ceisiadau - Cyfwerth ag Unigolyn Llawn	327	4041	81	1	4450

	Ceisiadau a Wnaed - Cyfwerth ag Unigolyn Llawn	66	737	13	0	816
	Diamod Cadarn - Cyfwerth ag Unigolyn Llawn	58	481	10	0	549
	FPE cofrestredig	57	427	9	0	493
	Cyfanswm Ceisiadau pob un yn Gyfwerth ag Unigolyn Llawn	1380	20425	247	33	22085
	Cyfanswm Ceisiadau a Wnaed - Pob Un Cyfwerth ag Unigolyn Llawn	304	3768	46	9	4127
	Cyfanswm Diamod Cadarn - Cyfwerth ag Unigolyn Llawn	256	2656	35	8	2955
	Cyfanswm a gofrestrwyd - Cyfwerth ag Unigolyn Llawn	240	2255	31	8	2534

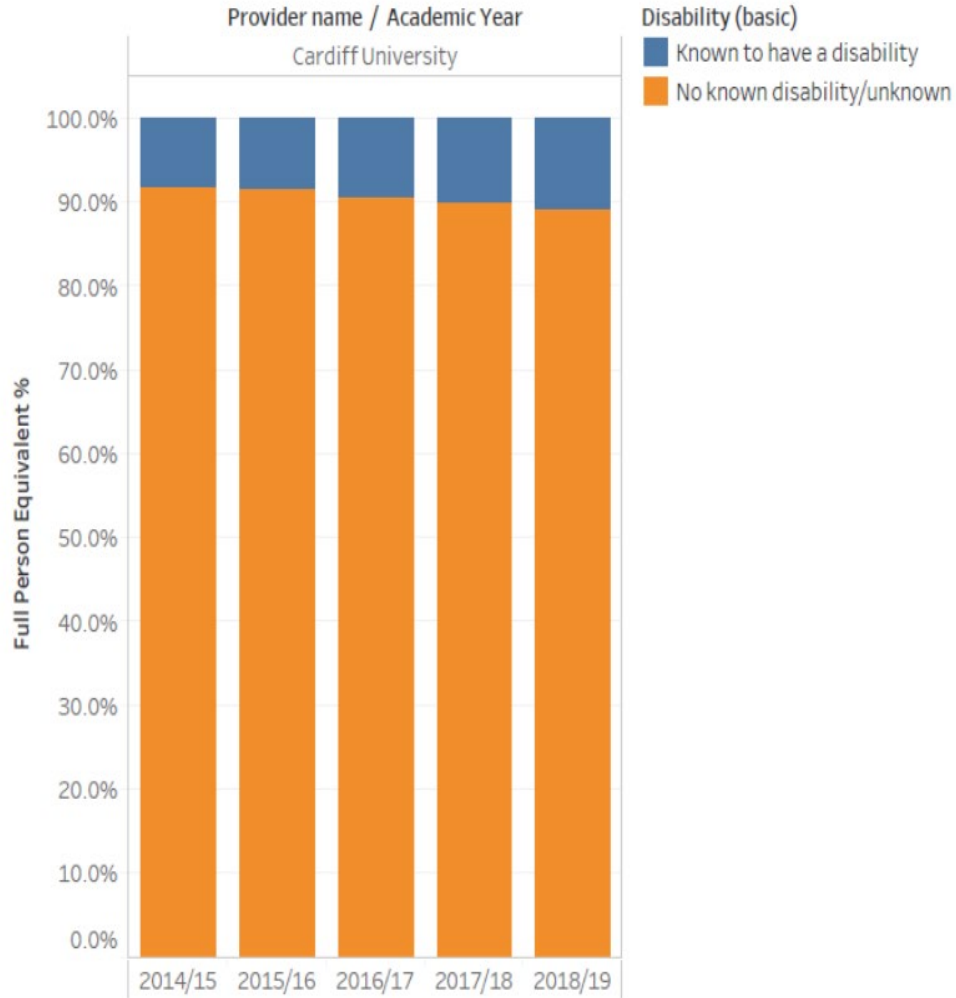


(4.10) AMR 2020 - Parhad (Anbledd)

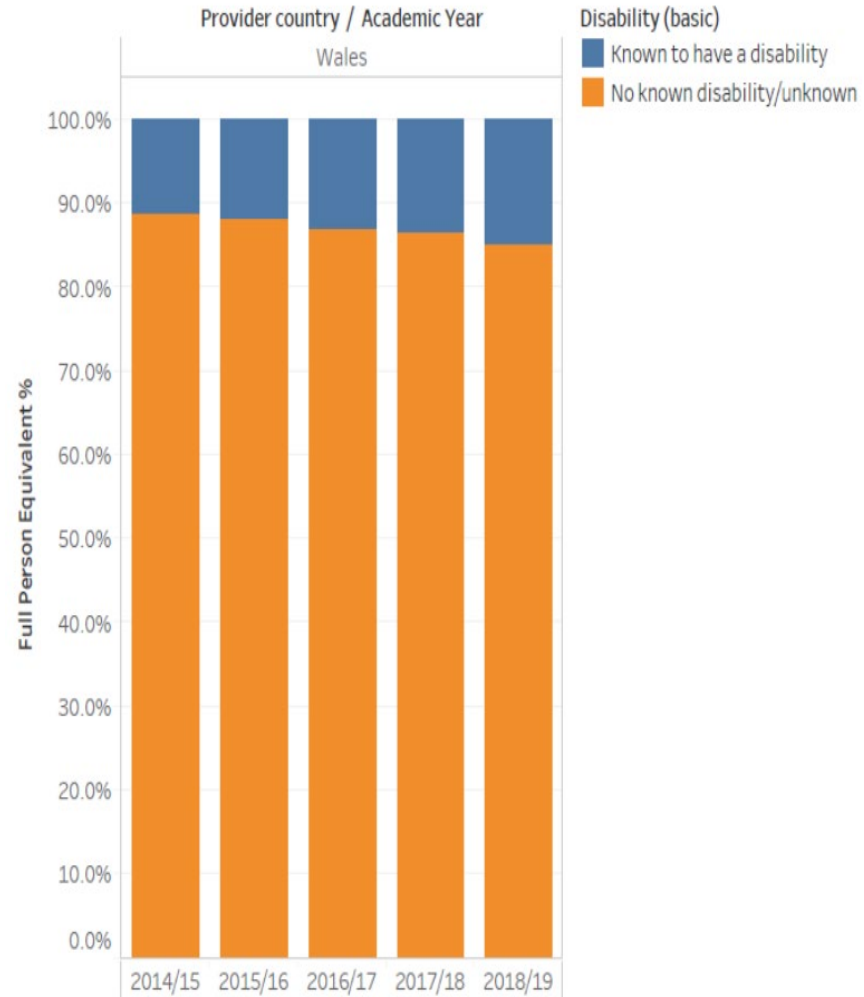
Continued (%)	2015/6	2016/7	2017/8	2018/9	2019/0	Average
Known to be disabled	99.3%	99.5%	99.5%	99.3%	99.7%	99.5%
No Known disability	98.9%	99.0%	99.0%	98.6%	99.3%	99.0%
Not known/sought	100.0%	98.4%	98.9%	98.4%	99.1%	99.0%
Unknown	100.0%	99.6%	100.0%	100.0%	99.6%	99.8%
All	99.0%	99.1%	99.1%	98.8%	99.4%	99.0%

(4.11) AMR 2020 - Parhad (Anbledd)

Continued (n)	2015/6	2016/7	2017/8	2018/9	2019/0	Average
Known to be disabled	2935	3343	3582	3690	3965	3503
No Known disability	28867	29191	29052	28344	29992	29089
Not known/sought	188	183	185	187	210	191
Unknown	208	247	243	1688	1304	738
All	32198	32964	33062	33909	35471	33521



(4.12) DISABILITY_OVERALL_CU

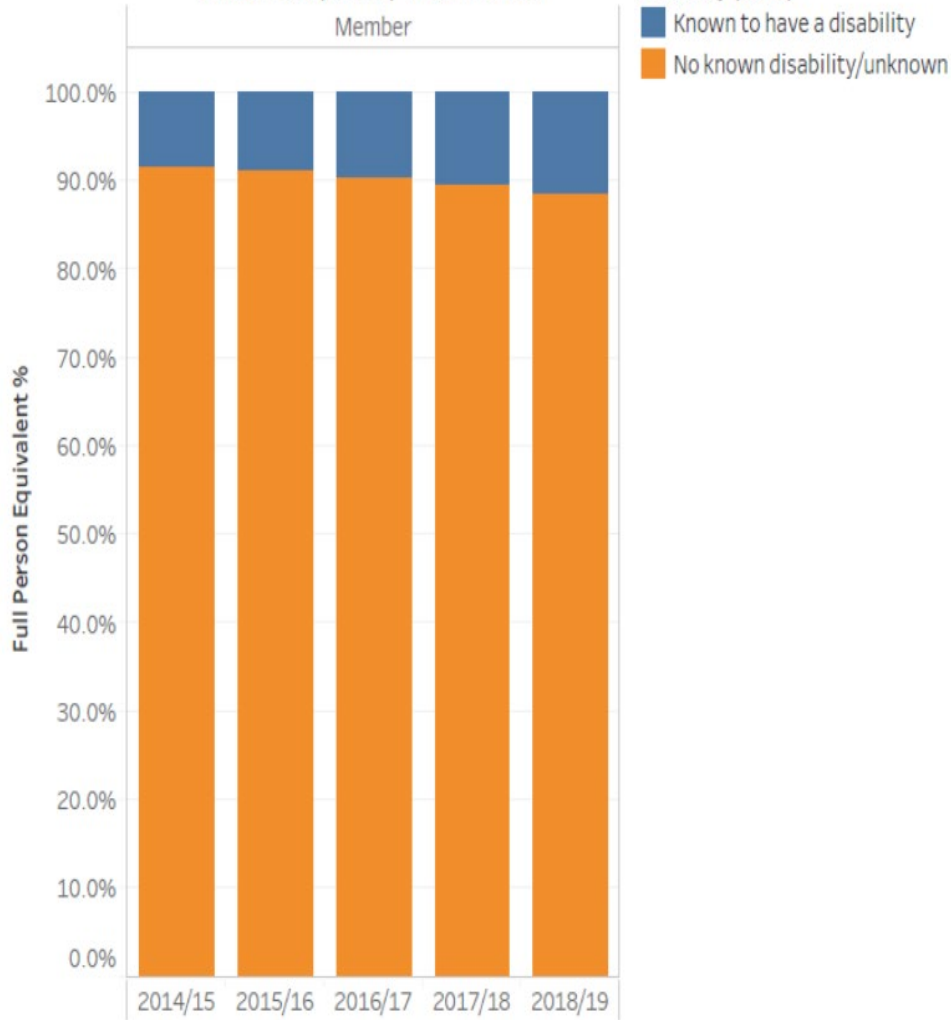


(4.13) DISABILITY_OVERALL_WALES

Sector

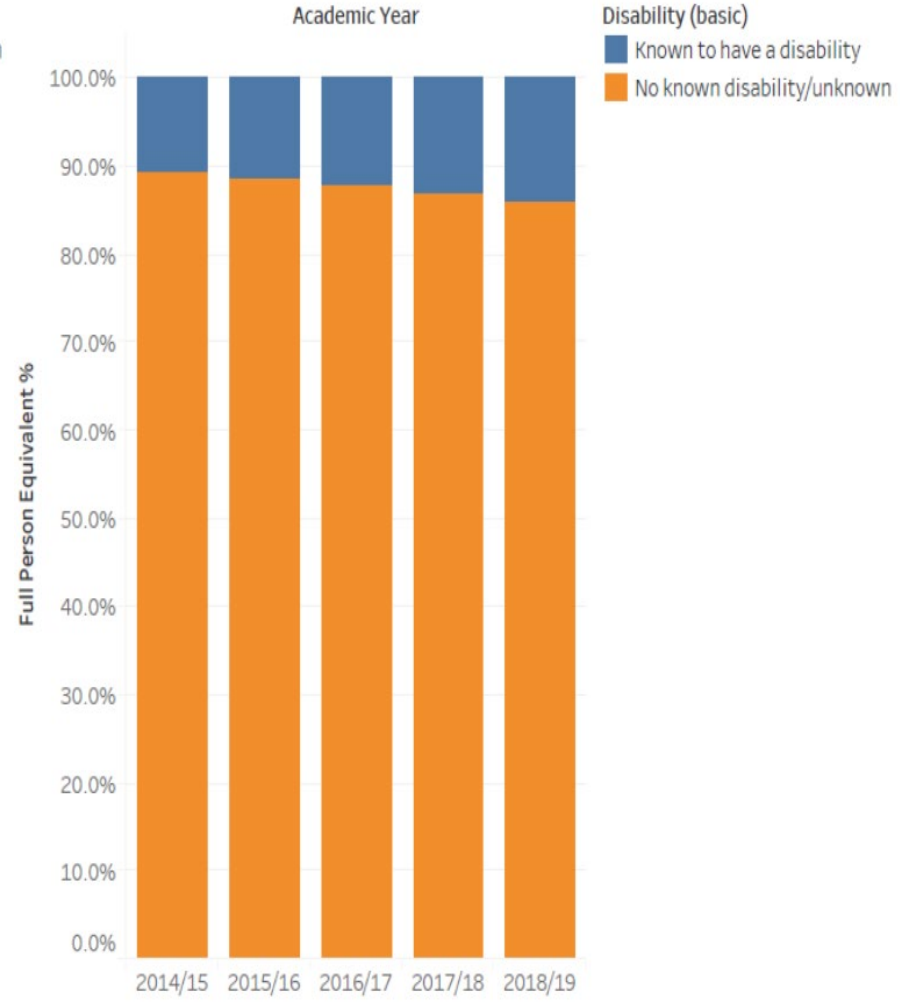
Russell Group filter / Academic Year

Member



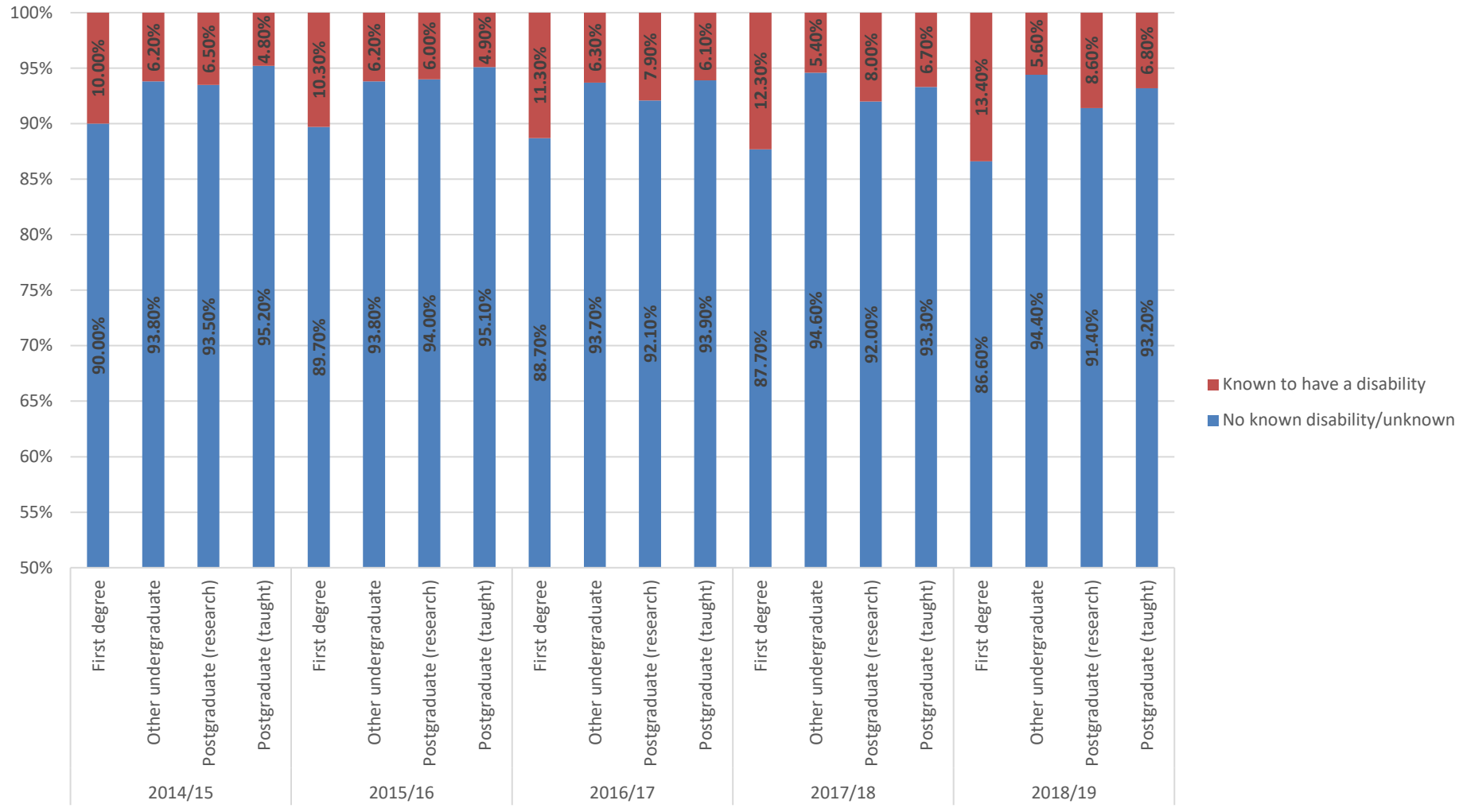
(4.14) DISABILITY_OVERALL_RG

Academic Year



(4.15) DISABILITY_OVERALL_UK

Prifysgol Caerdydd - Lefel Astudio HESA yn ôl Anabledd



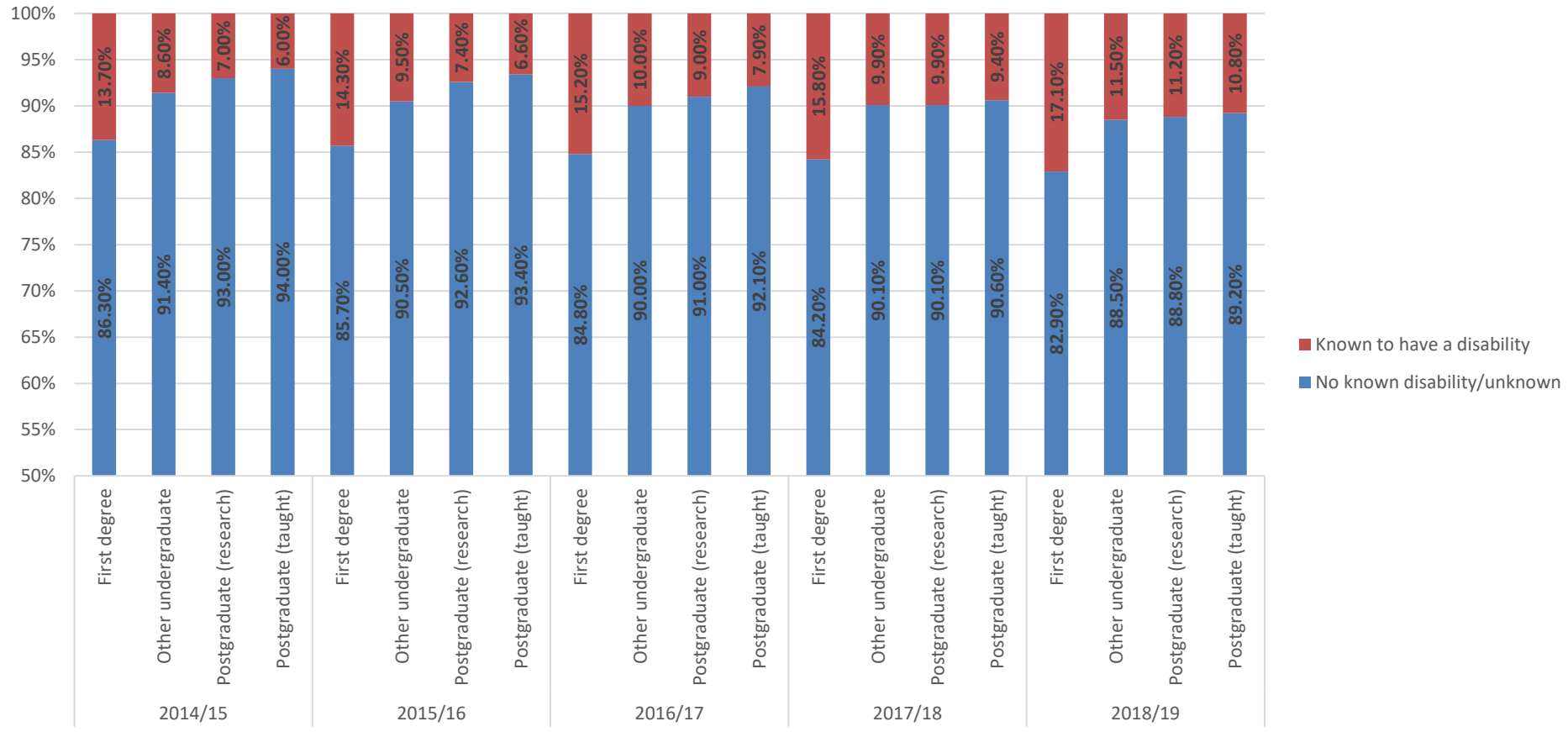
(4.16) DISABILITY_HESA (OVERALL_CU)

Cyrhaeddiad ANABLEDD PGT

Blwyddyn Academaidd	Grŵp Anabledd	Llwyddo	Teilyngdod	Rhagoriaeth	Prif Gyfanswm
2015/6	Gwyddys ei fod yn anabl	79	63	33	175
	Dim anabledd sy'n wybyddus	1,628	1,535	881	4,041

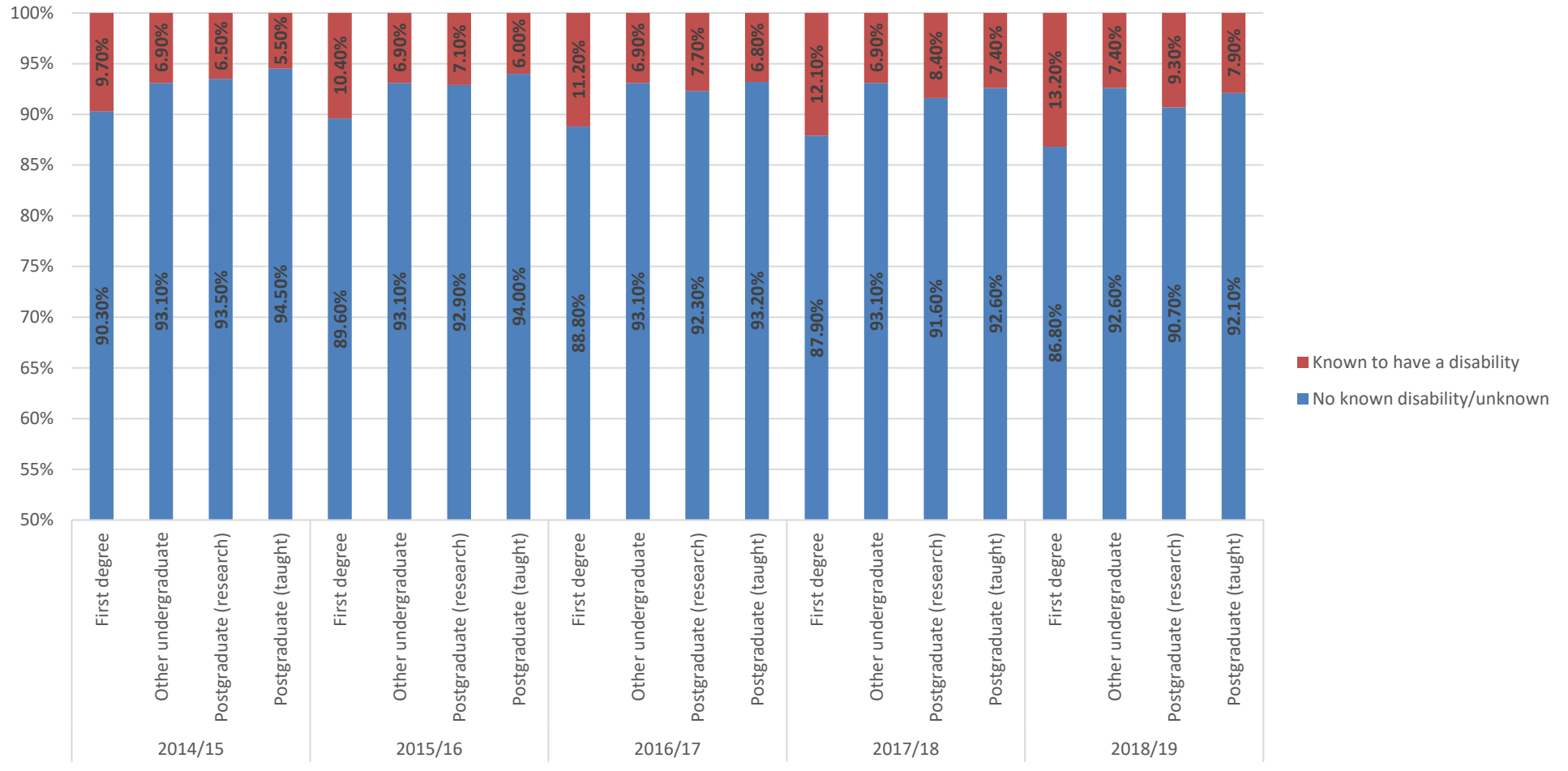
	Ddim yn hysbys/gofynnwyd amdano	14	8	9	31
	Anhysbys	9	6	1	16
2016/7	Gwyddys ei fod yn anabl	84	81	46	210
	Dim anabledd sy'n wybyddus	1,862	1,587	812	4,255
	Ddim yn hysbys/gofynnwyd amdano	16	11	5	32
	Anhysbys	33	10	9	52
2017/8	Gwyddys ei fod yn anabl	90	80	55	224
	Dim anabledd sy'n wybyddus	1,674	1,741	903	4,312
	Ddim yn hysbys/gofynnwyd amdano	13	8	4	24
	Anhysbys	28	9	13	50
2018/9	Gwyddys ei fod yn anabl	106	91	72	268
	Dim anabledd sy'n wybyddus	1,752	1,621	754	4,121
	Ddim yn hysbys/gofynnwyd amdano	26	19	7	52
	Anhysbys	189	49	44	275
2019/0	Gwyddys ei fod yn anabl	74	116	70	258
	Dim anabledd sy'n wybyddus	1,381	1,722	904	4,004
	Ddim yn hysbys/gofynnwyd amdano	13	13	14	40
	Anhysbys	70	128	105	303
Prif Gyfanswm		8,821	8,805	4,670	21,966

Cymru - Lefel Astudio HESA yn ôl Anabledd



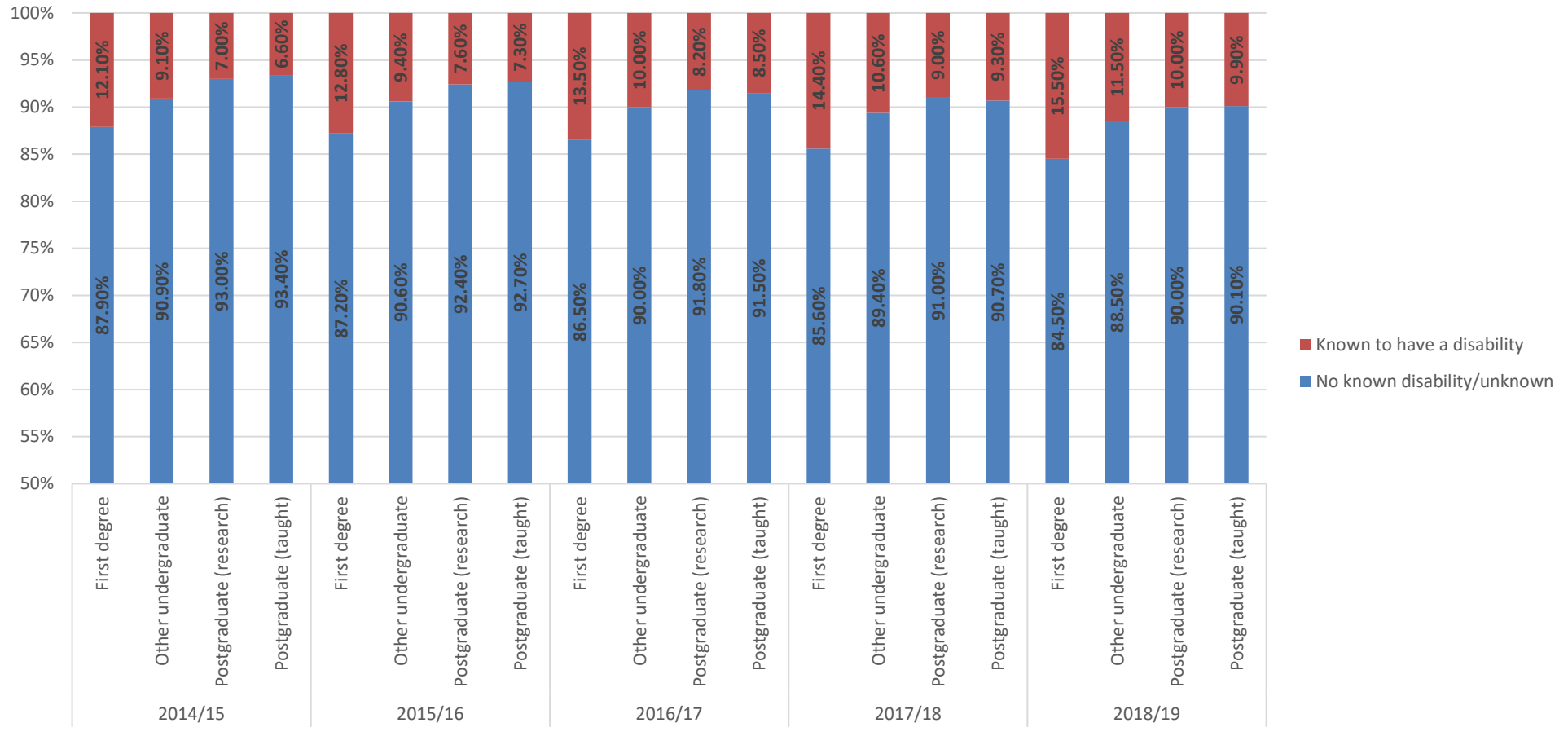
(4.17) DISABILITY_HESA (OVERALL_WALES)

Grŵp Russell - Lefel Astudio HESA yn ôl Anabledd



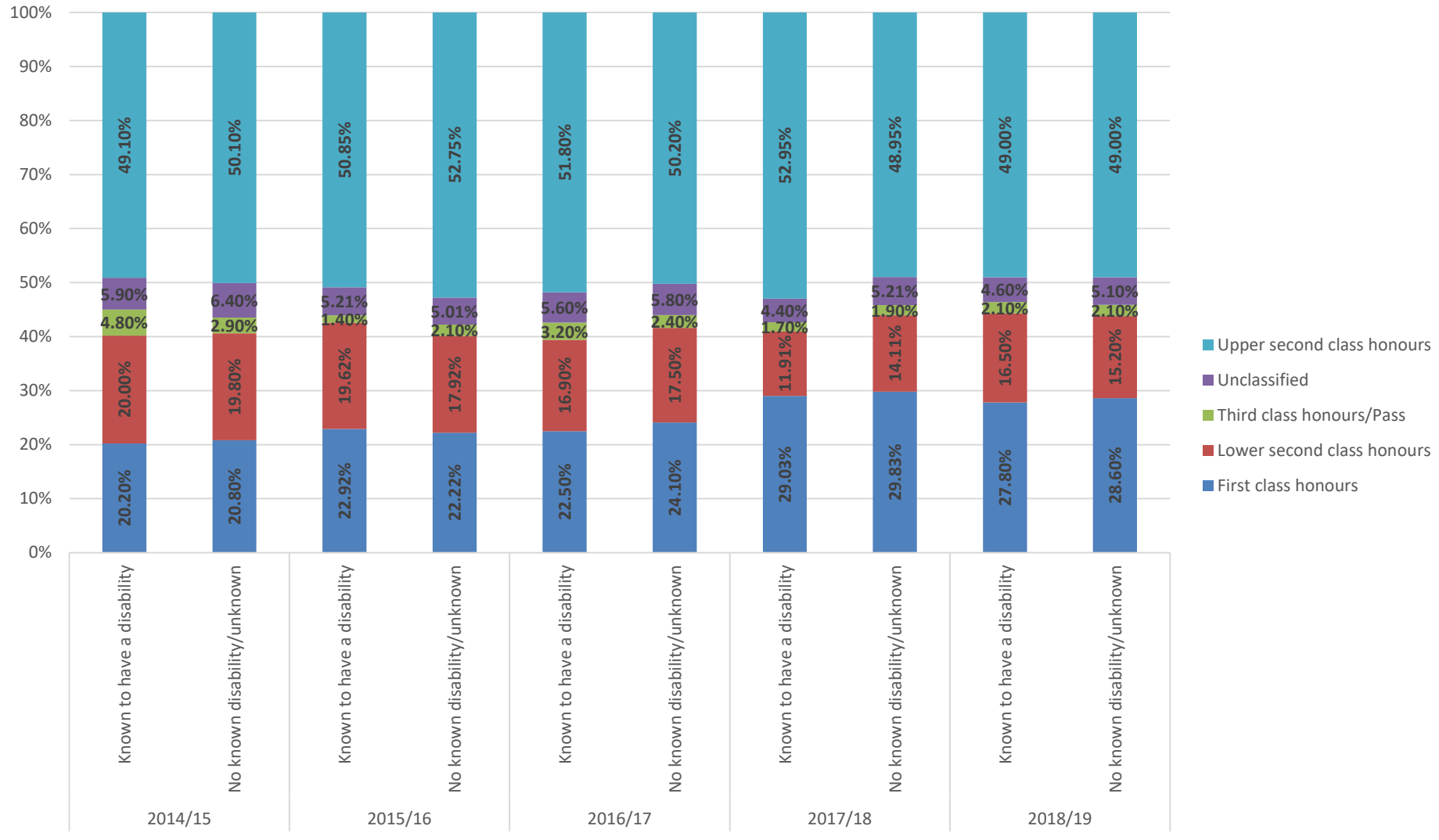
(4.18) DISABILITY_HESA (OVERALL_RG)

Sector - Lefel Astudio HESA yn ôl Anabledd



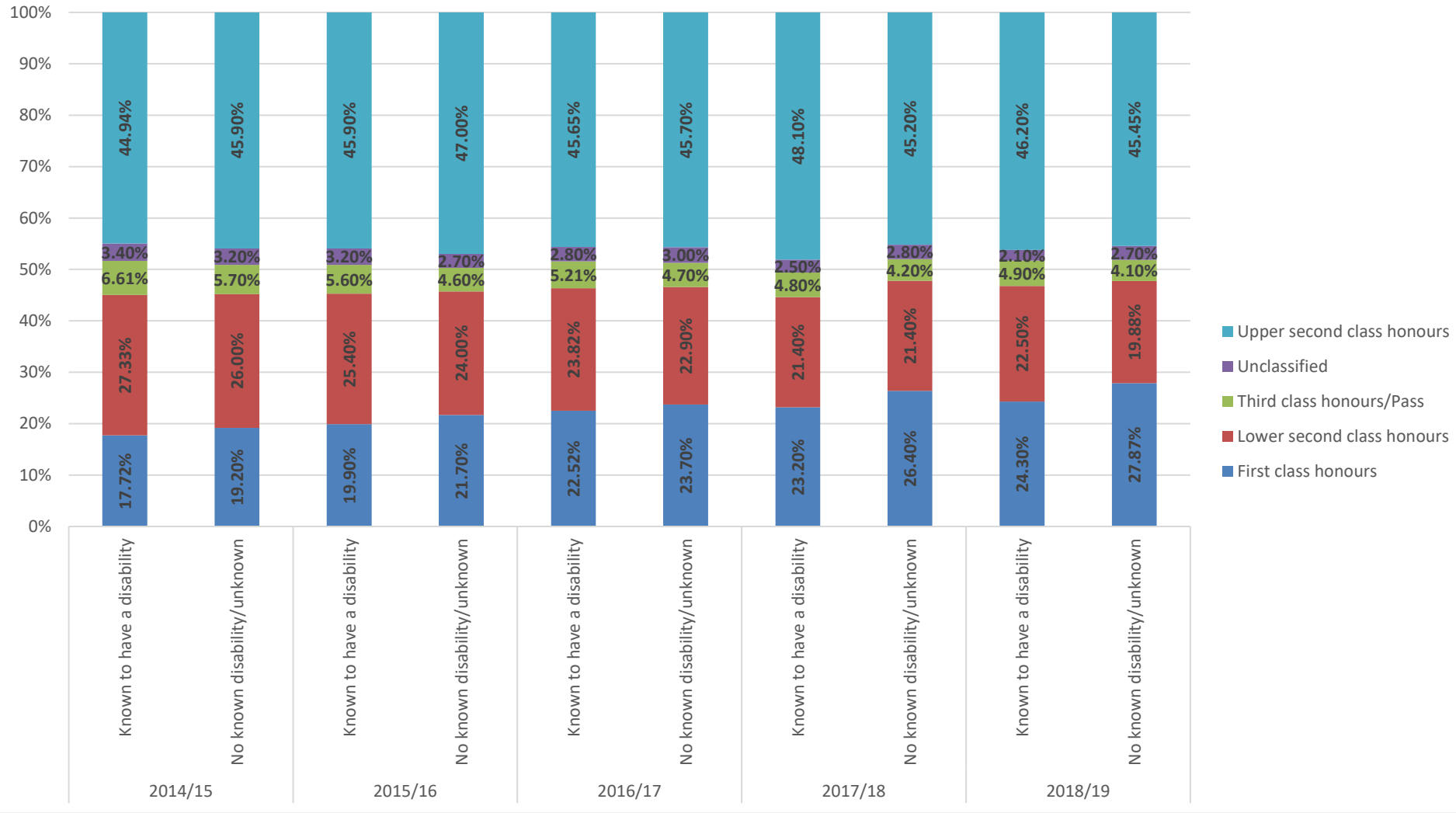
(4.19) DISABILITY_HESA (OVERALL_UK)

Prifysgol Caerdydd - Canlyniadau Gradd HESA yn ôl Anabledd



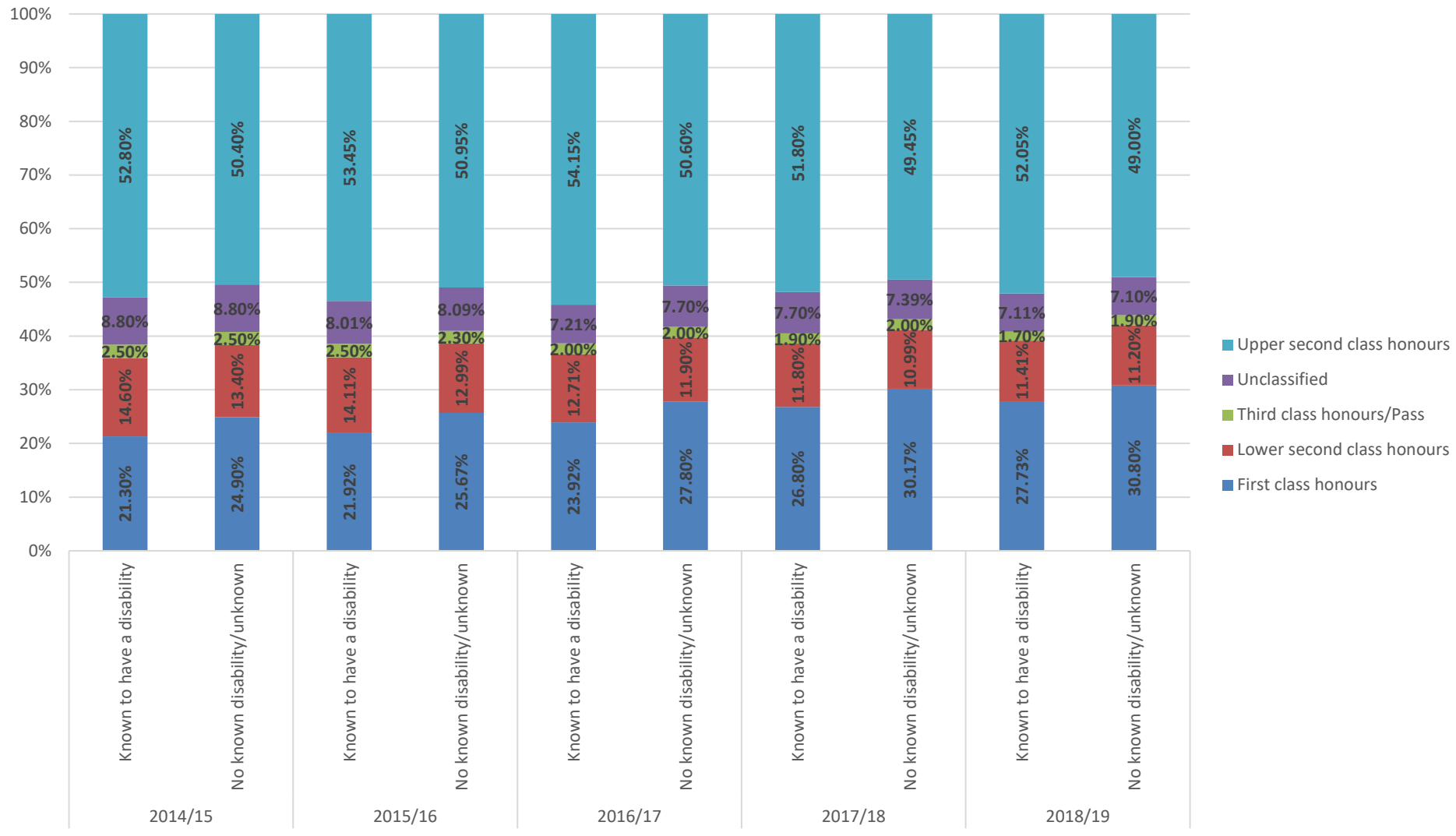
(4.20) Disability_att_cu_data

Cymru - Canlyniadau Gradd HESA yn ôl Anabledd



(4.21) Disability_att_wales_data

Grŵp Russell - Canlyniadau Gradd HESA yn ôl Anabledd



(4.22) Disability_att_RG_data

Sector - Canlyniadau Gradd HESA yn ôl Anabledd



(4.23) Disability_att_UK_data

5. Oedran

Mae ein data yn dangos yn gyson fod cyfran lawer uwch o fyfyrwyr ar raddau i israddedigion yn Ifanc (> 80% bob blwyddyn). Er bo graddau ôl-raddedig yn cael eu dominyddu'n gyson gan fyfyrwyr Aeddfed (~ 89% ar gyfer PGT a >96% ar gyfer PGR) (5.2).

Mae gan Gaerdydd gyfran is o fyfyrwyr PGT Aeddfed na sectorau Cymru a'r DU

Mae data mewnol yn dangos cyfran uwch o fyfyrwyr Ifanc nag Aeddfed yng Nghaerdydd yn gyson dros y 5 mlynedd diwethaf (5.1). Mae data HESA yn dangos, o'i gymharu â'r sector, fod gan Gaerdydd gyfran is o fyfyrwyr Aeddfed (34%) na sectorau Cymru (42%) a'r DU (39%), ond cyfran uwch na Grŵp Russell (27%) (5.12, 5.13, 5.14,5.1).

Bu cynnydd bach yng nghyfran y myfyrwyr Aeddfed yn parhau, o 97.7% yn 2015/16 i 98.6% yn 2019/20 (5.8, 5.9).

Mae cyfran uwch o fyfyrwyr UG Aeddfed yn ennill graddau dosbarth cyntaf na myfyrwyr Ifanc

Yn 2019/20 enillodd 49% o fyfyrwyr UG Aeddfed radd anrhydedd dosbarth cyntaf o'i gymharu â 34% o fyfyrwyr Ifanc (5.10). Mae'r bwlch hwn mewn cyrhaeddiad wedi cynyddu dros y 5 mlynedd diwethaf (5.10). Fodd bynnag, ymddengys nad yw oedran yn cael effaith ar ganlyniad graddau myfyrwyr PGT (5.11).

Yn 2019/20 gwelir cynnydd yng nghyfran y myfyrwyr ifanc ym mhob Coleg

Mae gan AHSS a PSE gyfran uwch o fyfyrwyr Ifanc nag Aeddfed, mae hyn wedi aros yn gyson dros y 5 mlynedd diwethaf (5.3). Mewn cyferbyniad, mae'r Gwyddorau Biolegol a Bywyd (BLS) wedi cael mwy o fyfyrwyr Aeddfed yn gyson yn ystod y 4 blynedd academaidd flaenorol (5.3). Fodd bynnag, yn 2019/20, roedd gan BLS fwy o fyfyrwyr Ifanc (59%) am y tro cyntaf yn y cyfnod dadansoddi (5.3). Mae 2019/20 yn gyffredinol wedi gweld cynnydd yn nifer y myfyrwyr ifanc ar draws pob coleg (5.3).

Mae cyfran uwch y ceisiadau gan ymgeiswyr Aeddfed, ond mae cyfran uwch y rhai sy'n ymrestru'n fyfyrwyr Ifanc

Am y 2 flynedd ddiwethaf, derbyniodd y Brifysgol gyfran uwch o geisiadau gan ymgeiswyr Aeddfed na chan rhai Ifanc (5.4). Fodd bynnag, mae cyfran uwch o fyfyrwyr yn Fyfyrwyr Ifanc erbyn y pwynt cofrestru (5.4).

Mae gan Gaerdydd gyfran is o fyfyrwyr UG Aeddfed na sectorau Cymru a'r DU

Mae data mewnol yn dangos bod ceisiadau a chofrestriadau UG wedi cael eu dominyddu'n gyson gan Fyfyrwyr Ifanc dros y 5 mlynedd diwethaf (5.5). Mewn cyferbyniad, mae Myfyrwyr Aeddfed wedi dominyddu ceisiadau a chofrestriadau PG yn gyson (5.6, 5.7). Mae data HESA yn dangos bod gan Gaerdydd gyfran is o fyfyrwyr UG Aeddfed yn ystod y 5 mlynedd diwethaf na sectorau Cymru a'r DU, ond cyfran uwch na Grŵp Russell (5.16, 5.17, 5.18,5.19).

Mae gan Gaerdydd gyfran is o Fyfyrwyr PGT Aeddfed na sectorau Cymru a'r DU

Mae data HESA yn dangos bod gan Gaerdydd gyfran is o fyfyrwyr PGT Aeddfed yn ystod y 5 mlynedd diwethaf na sectorau Cymru a'r DU, ond cyfran uwch na Grŵp Russell (5.20, 5.21, 5.22, 5.23). Dros y 5 mlynedd diwethaf cafwyd cynnydd yn y gyfran o fyfyrwyr PGT Ifanc ar draws y sector HE yn y DU (5.20, 5.21, 5.22,5.23).

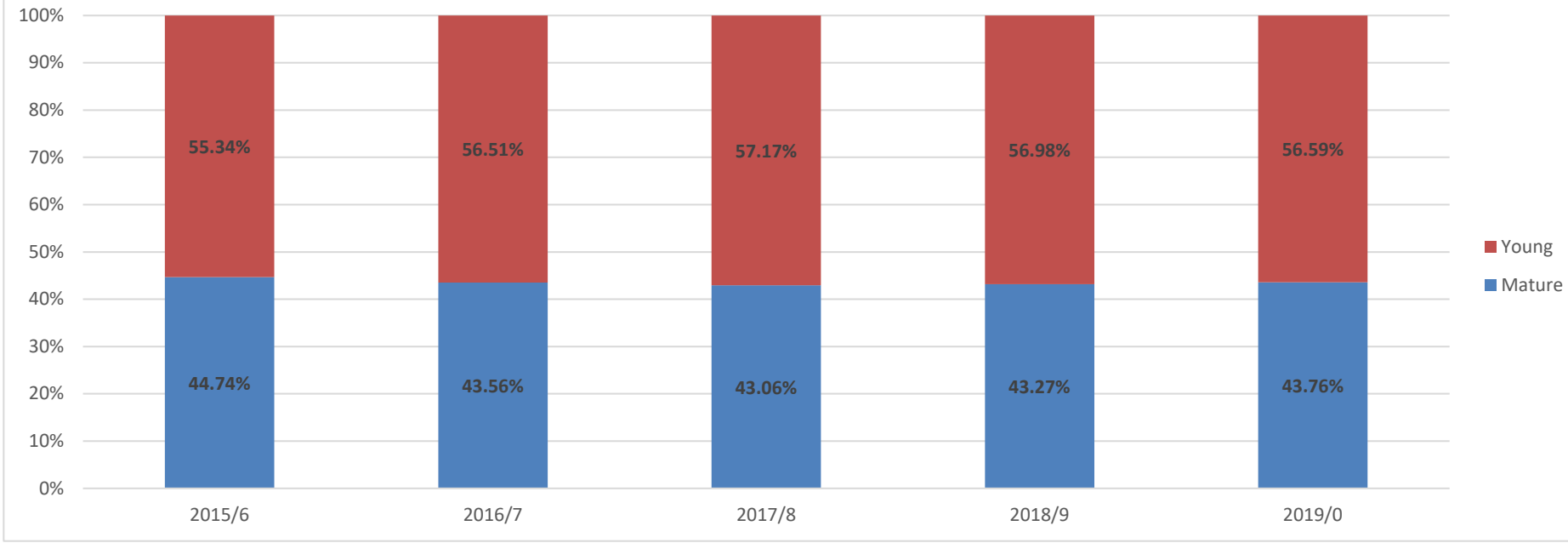
Mae gan Gaerdydd gyfran is o fyfyrwyr PGR Ifanc na Grŵp Russell

Mae data HESA yn dangos bod gan Gaerdydd gyfran gyson uwch o fyfyrwyr PGR Aeddfed na'r sectorau Cymreig neu'r DU yn ogystal â grŵp Russell (5.24, 5.25, 5.26, 5.27). Yn gyson mae gan Gaerdydd gyfran is o fyfyrwyr PGR Ifanc na Grŵp Russell, ond mae ganddo'r un gyfran â sectorau Cymru a'r DU (5.24, 5.25, 5.26, 5.27).

Mae cyfran uwch o fyfyrwyr UG Aeddfed yn ennill graddau dosbarth 1af yng Nghaerdydd na'r sector Cymraeg, grŵp Russell neu'r sector DU

O'i gymharu â'r sector mae gan Gaerdydd gyfran uwch o fyfyrwyr UG Aeddfed sy'n ennill gradd Anrhydedd Dosbarth Cyntaf na'r sector Cymreig, Grŵp Russell, a sector y DU (5.28, 5.29, 5.30, 5.31). Mae gan Gaerdydd gyfran uwch o fyfyrwyr UG Ifanc sy'n ennill gradd Anrhydedd Dosbarth Cyntaf o'i gymharu â'r sector Cymreig, ond yn is na grŵp Russell (5.28, 5.29, 5.30, 5.31).

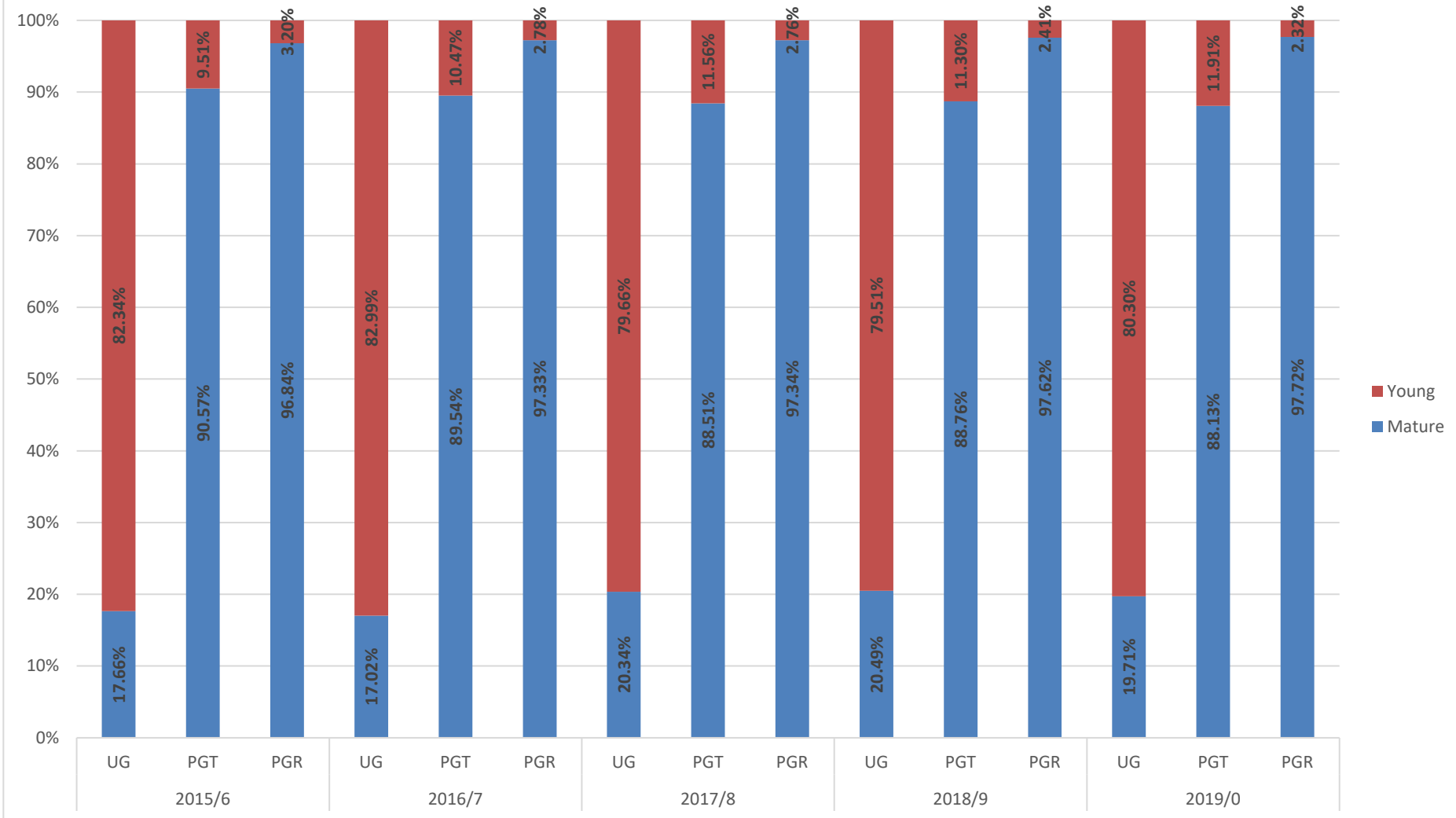
Cyfrif Myfyrwyr Ifanc neu Aeddfed



(5.1) AGE_CU (5ai1%)

Blwyddyn Academaidd	Aeddfed	Ifanc	Prif Gyfanswm
2015/6	15025	18585	33581
2016/7	15026	19492	34496
2017/8	15056	19991	34968
2018/9	15668	20632	36212
2019/0	16081	20796	36746
Prif Gyfanswm	40464	46149	84081

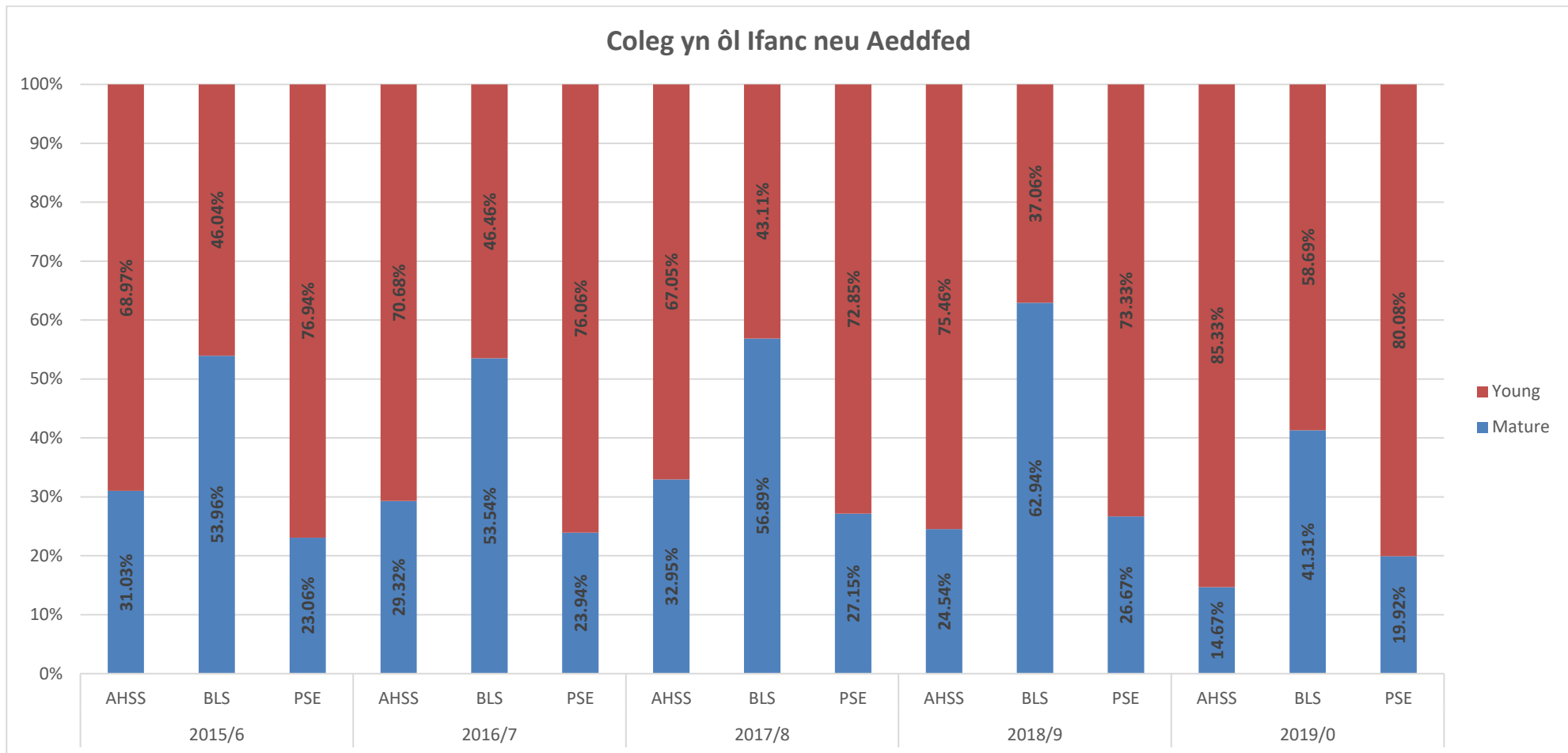
Lefel Astudio gan Ifanc neu Aeddfed



(5.2) AGE_CU (5ai2%)

Blwyddyn Academaidd	Lefel Astudio	Aeddfed	Ifanc	Prif Gyfanswm
2015/6	UG	3773	17588	21361
	PGT	8662	910	9564
	ÔL-RADDEDIG YMCHWIL	2667	88	2754
2016/7	UG	3774	18407	22179
	PGT	8609	1007	9615
	ÔL-RADDEDIG YMCHWIL	2729	78	2804

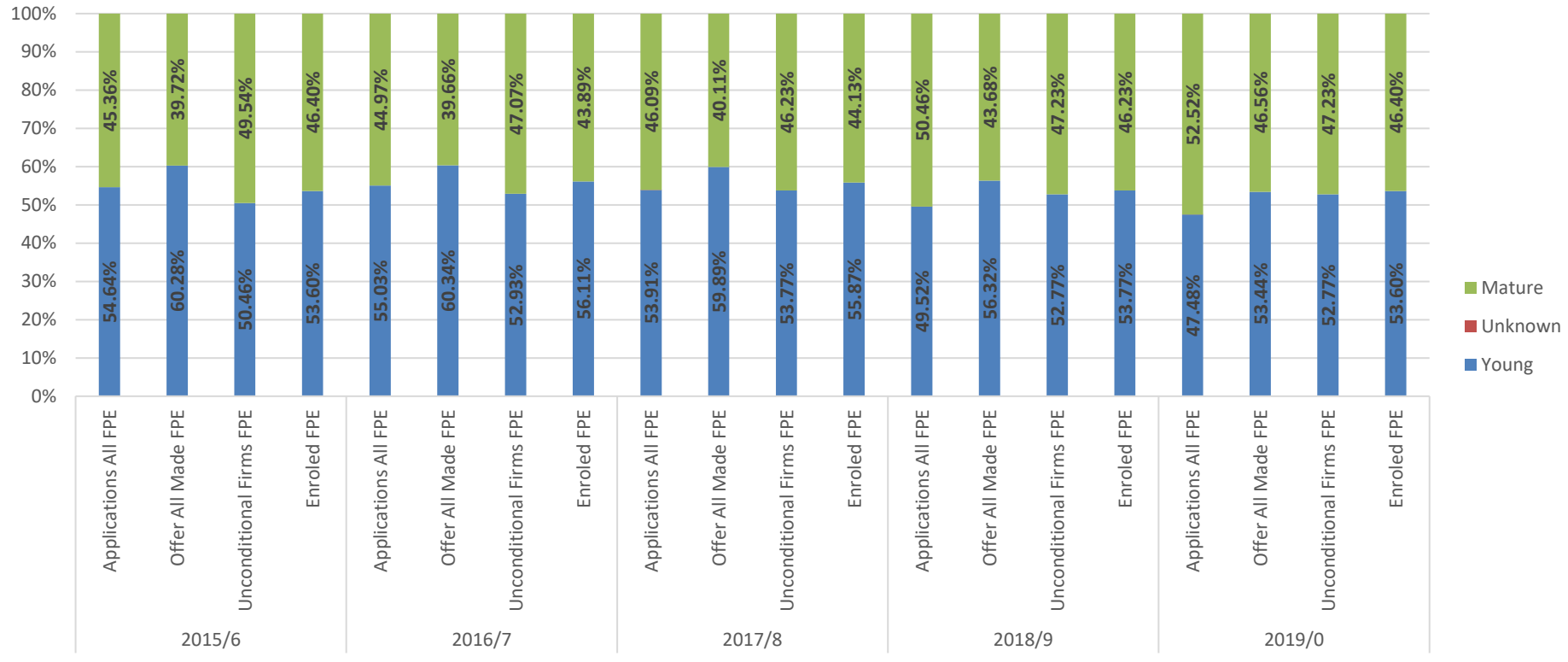
2017/8	UG	4830	18917	23747
	PGT	8216	1073	9283
	ÔL-RADDEDIG YMCHWIL	2924	83	3004
2018/9	UG	5031	19521	24551
	PGT	8800	1120	9914
	ÔL-RADDEDIG YMCHWIL	3000	74	3073
2019/0	UG	4791	19516	24303
	PGT	9588	1296	10880
	ÔL-RADDEDIG YMCHWIL	2996	71	3066
Prif Gyfanswm		40464	46149	84081



(5.3) AGE_CU (5ai3%)

Blwyddyn Academaidd	Cod y Coleg	Aeddfed	Ifanc	Prif Gyfanswm
2015/6	AHSS	1389	3088	4477
	BLS	1589	1356	2945
	PSE	375	1251	1626
2016/7	AHSS	1330	3206	4536
	BLS	1514	1314	2828
	PSE	379	1204	1583
2017/8	AHSS	1216	2474	3690
	BLS	1326	1005	2331
	PSE	348	934	1282
2018/9	AHSS	469	1442	1911
	BLS	997	587	1584
	PSE	208	572	780
2019/0	AHSS	519	3019	3538
	BLS	1060	1506	2566
	PSE	259	1041	1300
Prif Gyfanswm		12387	22859	34974

Ceisiadau gan Fyfrwyr Ifanc neu Aeddfed

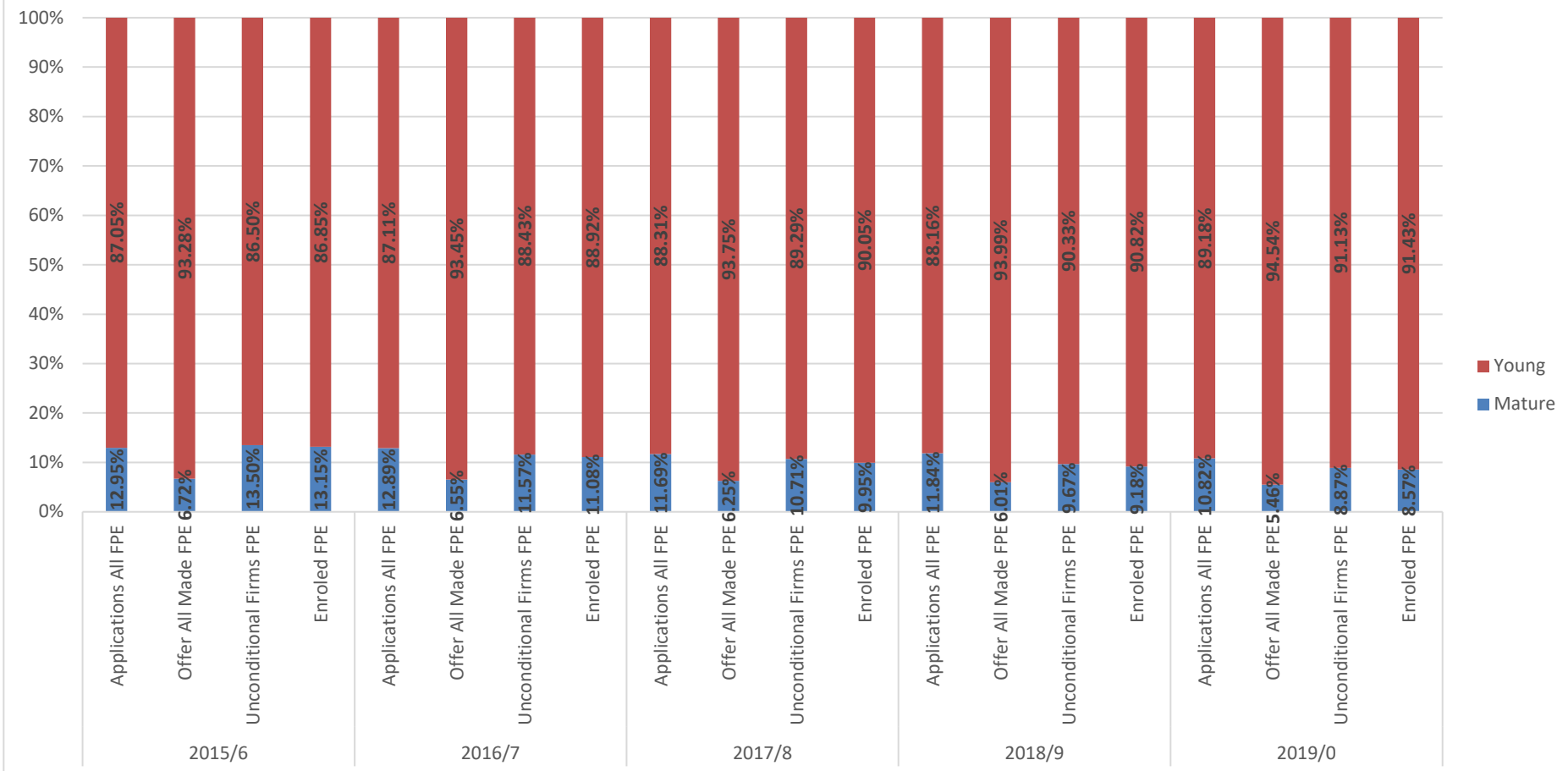


(5.4) AGE_CU (5aii1%)

Blwyddyn Academaidd	Gwerthoedd	Aeddfed	Ifanc	Prif Gyfanswm
2015/6	Ceisiadau - Cyfwerth ag Unigolyn Llawn	30295	36488	66783
	Ceisiadau a Wnaed - Cyfwerth ag Unigolyn Llawn	16639	25257	41896
	Diamod Cadarn - Cyfwerth ag Unigolyn Llawn	6121	6234	12355
	FPE cofrestredig	5055	5840	10895
2016/7	Ceisiadau - Cyfwerth ag Unigolyn Llawn	30138	36883	67021
	Ceisiadau a Wnaed - Cyfwerth ag Unigolyn Llawn	17150	26092	43242

	Diamod Cadarn - Cyfwerth ag Unigolyn Llawn	6019	6768	12787
	FPE cofrestredig	5074	6488	11562
2017/8	Ceisiadau - Cyfwerth ag Unigolyn Llawn	29316	34286	63602
	Ceisiadau a Wnaed - Cyfwerth ag Unigolyn Llawn	16952	25317	42269
	Diamod Cadarn - Cyfwerth ag Unigolyn Llawn	5583	6494	12077
	FPE cofrestredig	4892	6193	11085
2018/9	Ceisiadau - Cyfwerth ag Unigolyn Llawn	34210	33576	67786
	Ceisiadau a Wnaed - Cyfwerth ag Unigolyn Llawn	19845	25590	45435
	Diamod Cadarn - Cyfwerth ag Unigolyn Llawn	5975	6676	12651
	FPE cofrestredig	5522	6422	11944
2019/0	Ceisiadau - Cyfwerth ag Unigolyn Llawn	39751	35941	75692
	Ceisiadau a Wnaed - Cyfwerth ag Unigolyn Llawn	24125	27687	51812
	Diamod Cadarn - Cyfwerth ag Unigolyn Llawn	6269	7003	13272
	FPE cofrestredig	5827	6728	12555
	Cyfanswm Ceisiadau pob un yn Gyfwerth ag Unigolyn Llawn	163710	177174	340884
	Cyfanswm Ceisiadau a Wnaed - Pob Un Cyfwerth ag Unigolyn Llawn	94711	129943	224654
	Cyfanswm Diamod Cadarn - Cyfwerth ag Unigolyn Llawn	29967	33175	63142
	Cyfanswm a gofrestrwyd - Cyfwerth ag Unigolyn Llawn	26370	31671	58041

Ceisiadau Is-raddedig gan Fyfirwyr Ifanc neu Aeddfed

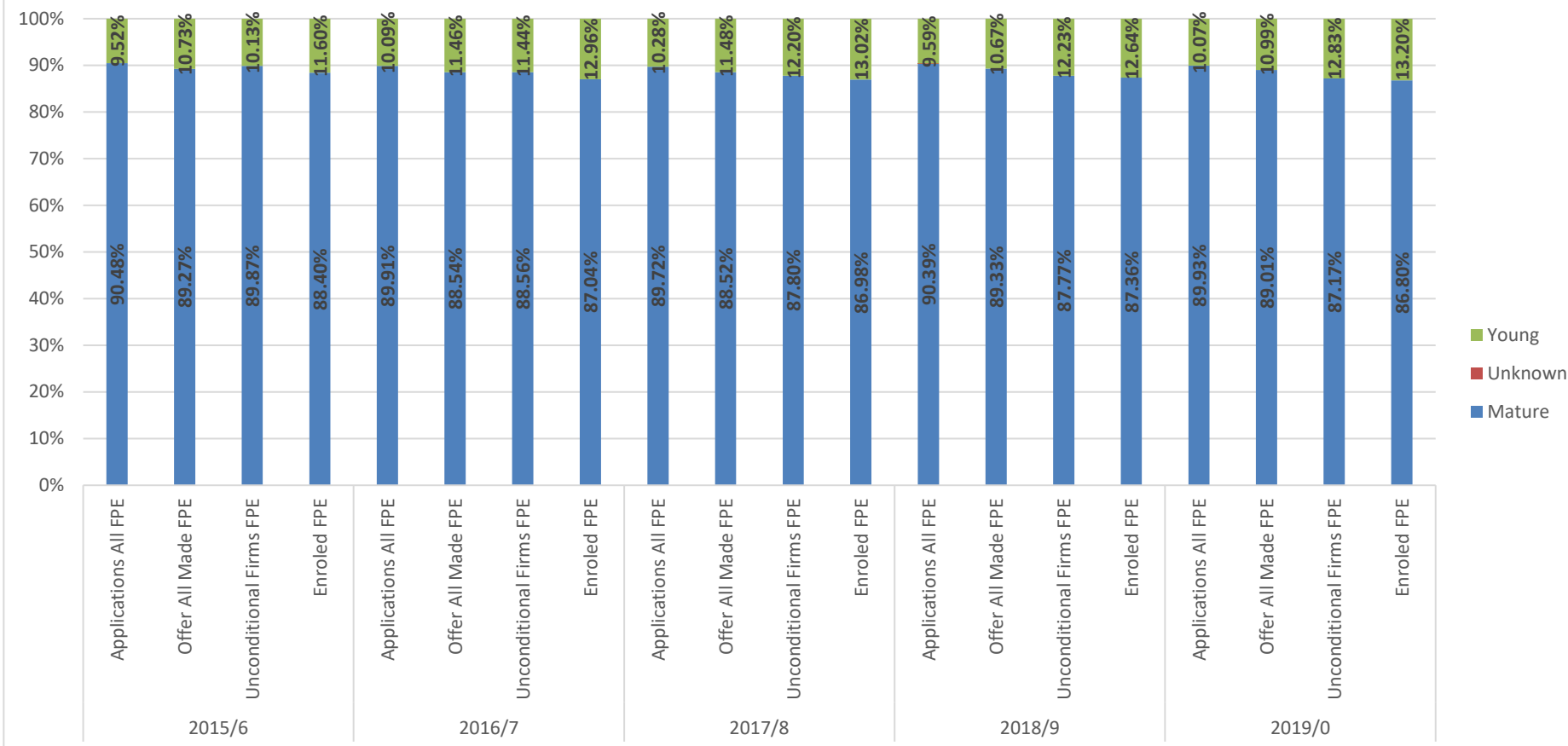


(5.5) AGE_CU (5aii2%_UG)

Blwyddyn Academaidd	Gwerthoedd	Aeddfed	Ifanc	Prif Gyfanswm
2015/6	Ceisiadau - Cyfwerth ag Unigolyn Llawn	5084	34172	39256
	Ceisiadau a Wnaed - Cyfwerth ag Unigolyn Llawn	1695	23533	25228
	Diamod Cadarn - Cyfwerth ag Unigolyn Llawn	887	5683	6570
	FPE cofrestredig	806	5324	6130
2016/7	Ceisiadau - Cyfwerth ag Unigolyn Llawn	5095	34431	39526
	Ceisiadau a Wnaed - Cyfwerth ag Unigolyn Llawn	1693	24170	25863

	Diamod Cadarn - Cyfwerth ag Unigolyn Llawn	805	6151	6956
	FPE cofrestredig	735	5901	6636
2017/8	Ceisiadau - Cyfwerth ag Unigolyn Llawn	4208	31778	35986
	Ceisiadau a Wnaed - Cyfwerth ag Unigolyn Llawn	1560	23402	24962
	Diamod Cadarn - Cyfwerth ag Unigolyn Llawn	705	5878	6583
	FPE cofrestredig	620	5609	6229
2018/9	Ceisiadau - Cyfwerth ag Unigolyn Llawn	4137	30809	34946
	Ceisiadau a Wnaed - Cyfwerth ag Unigolyn Llawn	1501	23481	24982
	Diamod Cadarn - Cyfwerth ag Unigolyn Llawn	642	6000	6642
	FPE cofrestredig	583	5766	6349
2019/0	Ceisiadau - Cyfwerth ag Unigolyn Llawn	3923	32328	36251
	Ceisiadau a Wnaed - Cyfwerth ag Unigolyn Llawn	1442	24952	26394
	Diamod Cadarn - Cyfwerth ag Unigolyn Llawn	606	6223	6829
	FPE cofrestredig	560	5976	6536
Cyfanswm Ceisiadau pob un yn Gyfwerth ag Unigolyn Llawn		22447	163518	185965
Cyfanswm Ceisiadau a Wnaed - Pob Un Cyfwerth ag Unigolyn Llawn		7891	119538	127429
Cyfanswm Diamod Cadarn - Cyfwerth ag Unigolyn Llawn		3645	29935	33580
Cyfanswm a gofrestrwyd - Cyfwerth ag Unigolyn Llawn		3304	28576	31880

Ceisiadau PGT gan Fyfywrwyr Ifanc neu Aeddfed

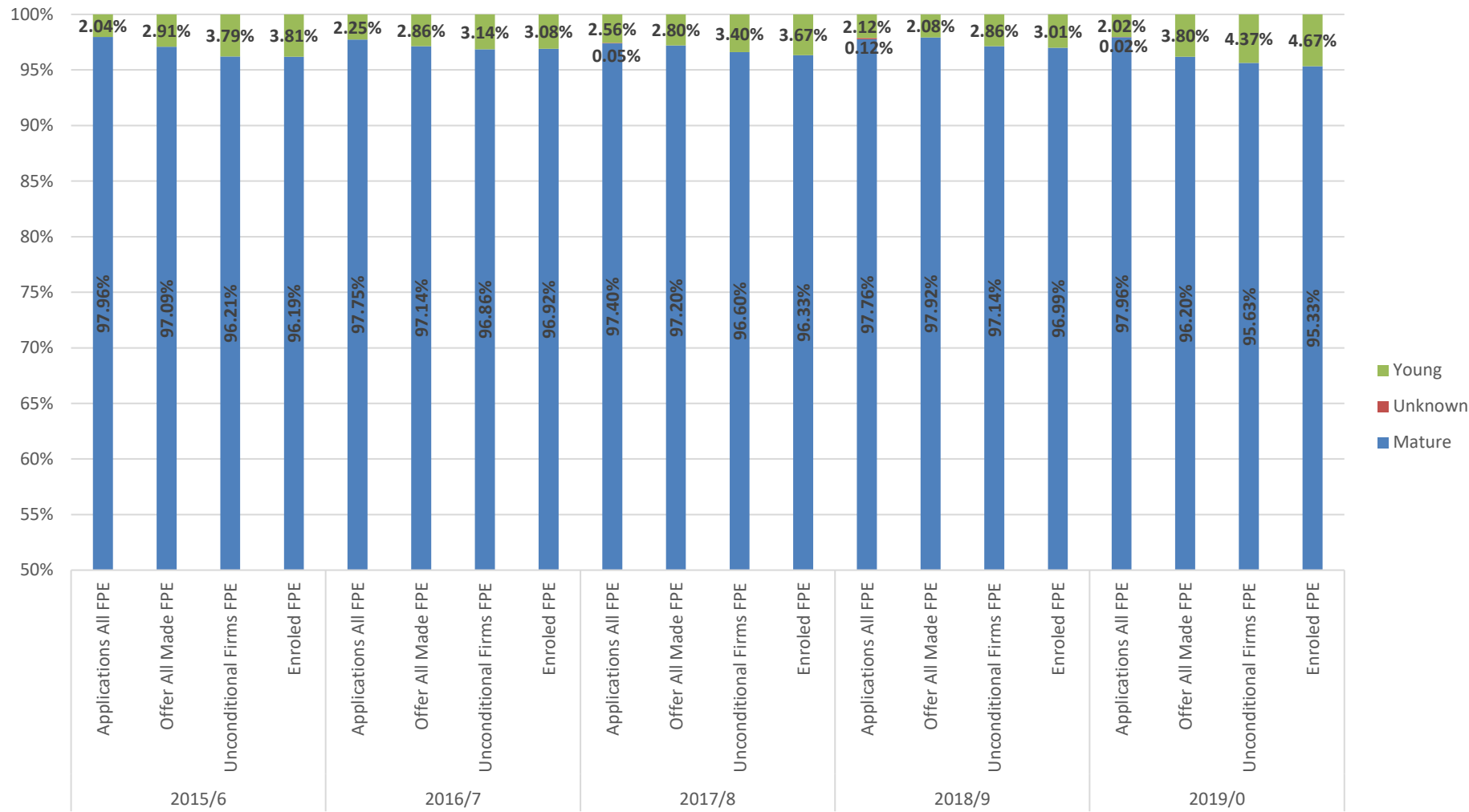


(5.6) AGE_CU (5aii2%_PGT)

Blwyddyn Academaidd	Gwerthoedd	Aeddfed	Ifanc	Prif Gyfanswm
2015/6	Ceisiadau - Cyfwerth ag Unigolyn Llawn	21230	2233	23463
	Ceisiadau a Wnaed - Cyfwerth ag Unigolyn Llawn	14144	1700	15844
	Diamod Cadarn - Cyfwerth ag Unigolyn Llawn	4701	530	5231
	FPE cofrestredig	3794	498	4292
2016/7	Ceisiadau - Cyfwerth ag Unigolyn Llawn	21011	2359	23370
	Ceisiadau a Wnaed - Cyfwerth ag Unigolyn Llawn	14677	1899	16576
	Diamod Cadarn - Cyfwerth ag Unigolyn Llawn	4627	598	5225
	FPE cofrestredig	3836	571	4407

2017/8	Ceisiadau - Cyfwerth ag Unigolyn Llawn	20918	2398	23316
	Ceisiadau a Wnaed - Cyfwerth ag Unigolyn Llawn	14595	1892	16487
	Diamod Cadarn - Cyfwerth ag Unigolyn Llawn	4282	595	4877
	FPE cofrestredig	3773	565	4338
2018/9	Ceisiadau - Cyfwerth ag Unigolyn Llawn	25044	2658	27702
	Ceisiadau a Wnaed - Cyfwerth ag Unigolyn Llawn	17498	2091	19589
	Diamod Cadarn - Cyfwerth ag Unigolyn Llawn	4722	658	5380
	FPE cofrestredig	4424	640	5064
2019/0	Ceisiadau - Cyfwerth ag Unigolyn Llawn	31469	3523	34992
	Ceisiadau a Wnaed - Cyfwerth ag Unigolyn Llawn	21898	2704	24602
	Diamod Cadarn - Cyfwerth ag Unigolyn Llawn	5138	756	5894
	FPE cofrestredig	4797	729	5526
Cyfanswm Ceisiadau pob un yn Gyfwerth ag Unigolyn Llawn	119672	13171	132843	
Cyfanswm Ceisiadau a Wnaed - Pob Un Cyfwerth ag Unigolyn Llawn	82812	10286	93098	
Cyfanswm Diamod Cadarn - Cyfwerth ag Unigolyn Llawn	23470	3137	26607	
Cyfanswm a gofrestrwyd - Cyfwerth ag Unigolyn Llawn	20624	3003	23627	

Ceisiadau PGR gan Fyfyrrwy Ifanc neu Aeddfed

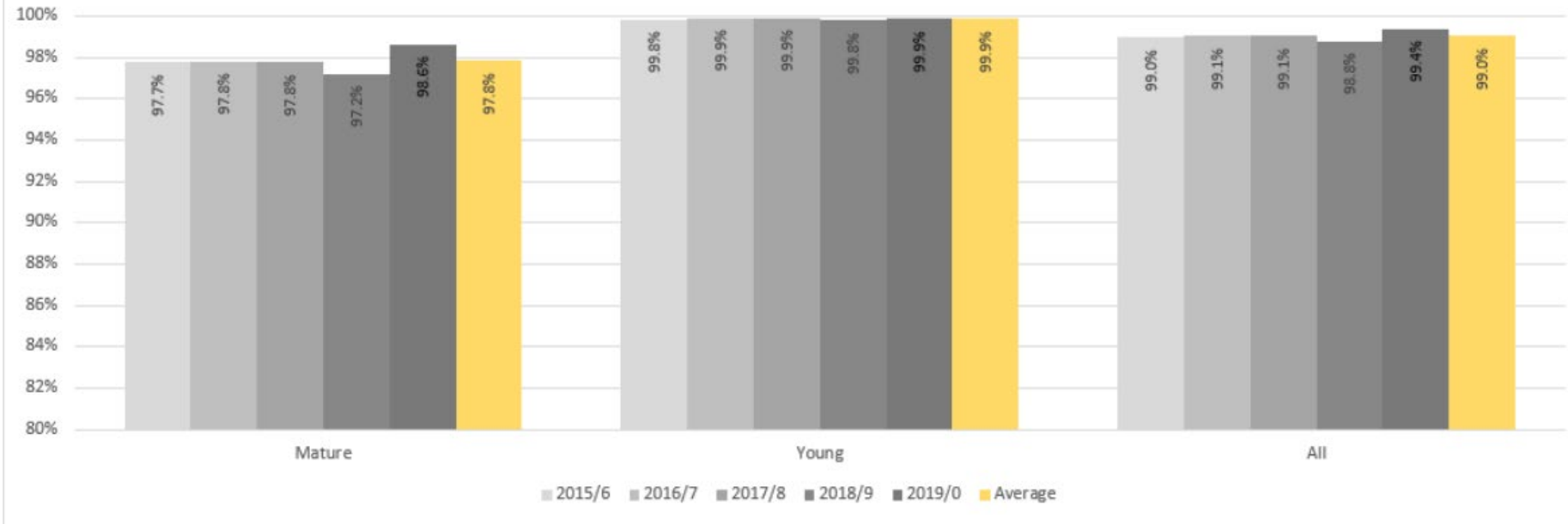


(5.7) AGE_CU (5aii2%_PGR)

Blwyddyn Academaidd	Gwerthoedd	Aeddfed	Ifanc	Prif Gyfanswm
2015/6	Ceisiadau - Cyfwerth ag Unigolyn Llawn	3981	83	4064
	Ceisiadau a Wnaed - Cyfwerth ag Unigolyn Llawn	800	24	824
	Diamod Cadarn - Cyfwerth ag Unigolyn Llawn	533	21	554
	FPE cofrestredig	455	18	473

2016/7	Ceisiadau - Cyfwerth ag Unigolyn Llawn	4032	93	4125
	Ceisiadau a Wnaed - Cyfwerth ag Unigolyn Llawn	780	23	803
	Diamod Cadarn - Cyfwerth ag Unigolyn Llawn	587	19	606
	FPE cofrestredig	503	16	519
2017/8	Ceisiadau - Cyfwerth ag Unigolyn Llawn	4190	110	4300
	Ceisiadau a Wnaed - Cyfwerth ag Unigolyn Llawn	797	23	820
	Diamod Cadarn - Cyfwerth ag Unigolyn Llawn	596	21	617
	FPE cofrestredig	499	19	518
2018/9	Ceisiadau - Cyfwerth ag Unigolyn Llawn	5029	109	5138
	Ceisiadau a Wnaed - Cyfwerth ag Unigolyn Llawn	846	18	864
	Diamod Cadarn - Cyfwerth ag Unigolyn Llawn	611	18	629
	FPE cofrestredig	515	16	531
2019/0	Ceisiadau - Cyfwerth ag Unigolyn Llawn	4359	90	4449
	Ceisiadau a Wnaed - Cyfwerth ag Unigolyn Llawn	785	31	816
	Diamod Cadarn - Cyfwerth ag Unigolyn Llawn	525	24	549
	FPE cofrestredig	470	23	493
Cyfanswm Ceisiadau pob un yn Gyfwerth ag Unigolyn Llawn	21591	485	22076	
Cyfanswm Ceisiadau a Wnaed - Pob Un Cyfwerth ag Unigolyn Llawn	4008	119	4127	
Cyfanswm Diamod Cadarn - Cyfwerth ag Unigolyn Llawn	2852	103	2955	
Cyfanswm a gofrestrwyd - Cyfwerth ag Unigolyn Llawn	2442	92	2534	

Continuation (%) by Age, 2015/16 - 2019/20



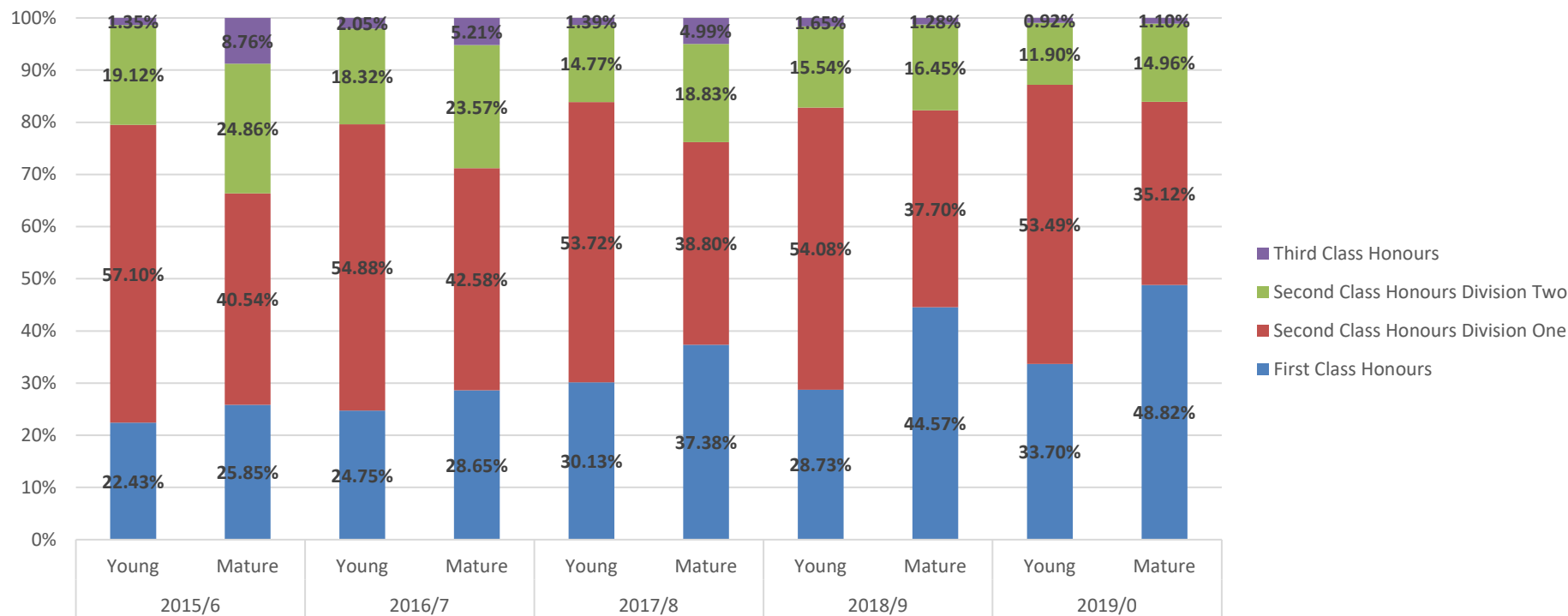
(5.8) AMR 2020 - Parhad (Oedran)

Continued (%)	2015/6	2016/7	2017/8	2018/9	2019/0	Average
Mature	97.7%	97.8%	97.8%	97.2%	98.6%	97.8%
Young	99.8%	99.9%	99.9%	99.8%	99.9%	99.9%
All	99.0%	99.1%	99.1%	98.8%	99.4%	99.0%

Continued (n)	2015/6	2016/7	2017/8	2018/9	2019/0	Average
Mature	13467	13246	12928	13292	14310	13449
Young	18731	19718	20134	20617	21161	20072
All	32198	32964	33062	33909	35471	33521

(5.9) AMR 2020 - Parhad (Oedran)

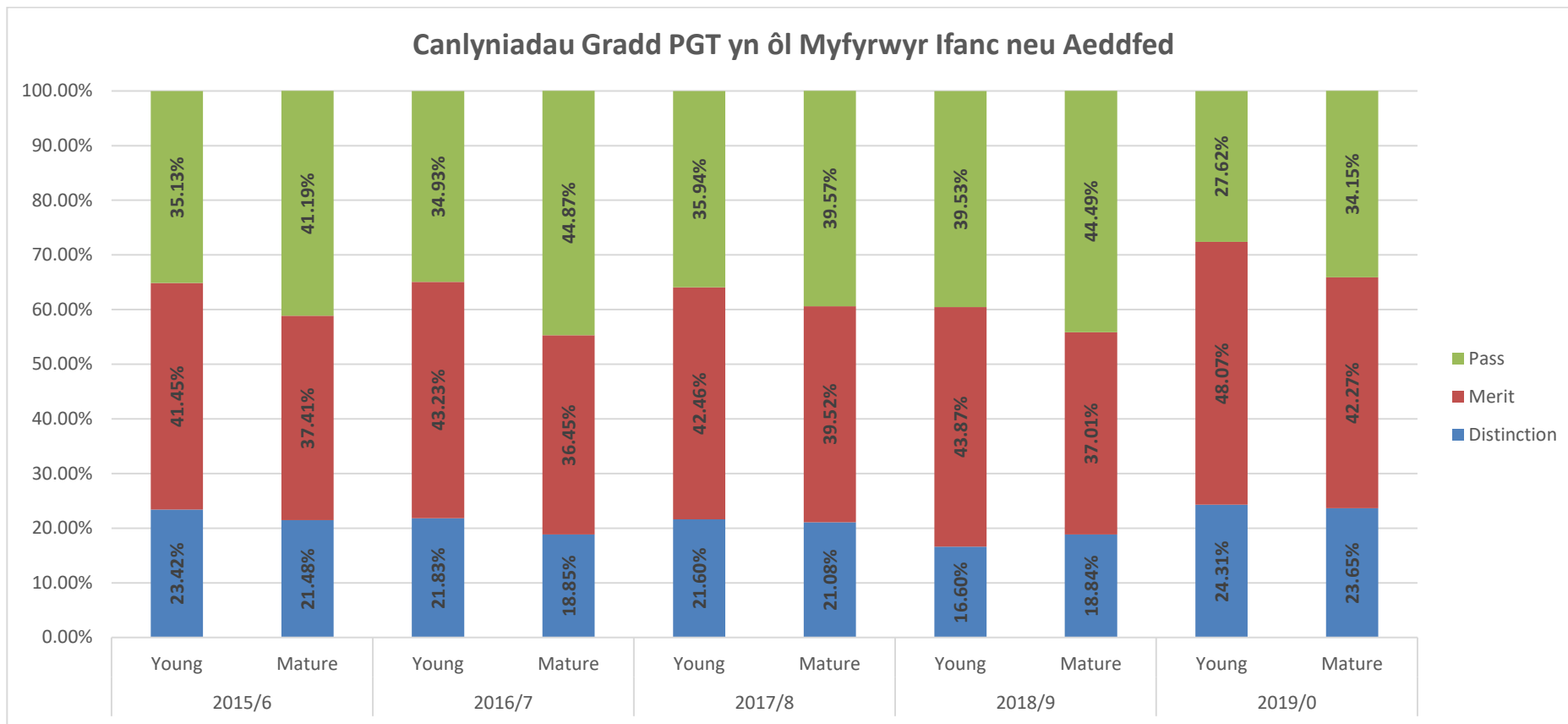
Canlyniadau Gradd UG yn ôl Myfyrwyr Ifanc neu Aeddfed



(5.10) AGE_CU (5aiv1%_UG)

Blwyddyn Academaidd	Enw Canlyniad	Ifanc	Aeddfed	Prif Gyfanswm
2015/6	Anrhydedd Dosbarth Cyntaf	928	183	1,111
	Anrhydedd Ail Ddosbarth, Isadran Un	2,363	287	2,650
	Anrhydedd Ail Ddosbarth, Isadran Dau	791	176	967
	Anrhydedd Trydydd Dosbarth	56	62	118
2016/7	Anrhydedd Dosbarth Cyntaf	1,063	220	1,283
	Anrhydedd Ail Ddosbarth, Isadran Un	2,357	327	2,684
	Anrhydedd Ail Ddosbarth, Isadran Dau	787	181	968
	Anrhydedd Trydydd Dosbarth	88	40	128
2017/8	Anrhydedd Dosbarth Cyntaf	1,326	262	1,588
	Anrhydedd Ail Ddosbarth, Isadran Un	2,364	272	2,636
	Anrhydedd Ail Ddosbarth, Isadran Dau	650	132	782
	Anrhydedd Trydydd Dosbarth	61	35	96

2018/9	Anrhydedd Dosbarth Cyntaf	1,324	279	1,603
	Anrhydedd Ail Ddosbarth, Isadran Un	2,492	236	2,728
	Anrhydedd Ail Ddosbarth, Isadran Dau	716	103	819
	Anrhydedd Trydydd Dosbarth	76	8	84
2019/0	Anrhydedd Dosbarth Cyntaf	1,541	310	1,851
	Anrhydedd Ail Ddosbarth, Isadran Un	2,446	223	2,669
	Anrhydedd Ail Ddosbarth, Isadran Dau	544	95	639
	Anrhydedd Trydydd Dosbarth	42	7	49
Prif Gyfanswm		21,873	3,425	25,295

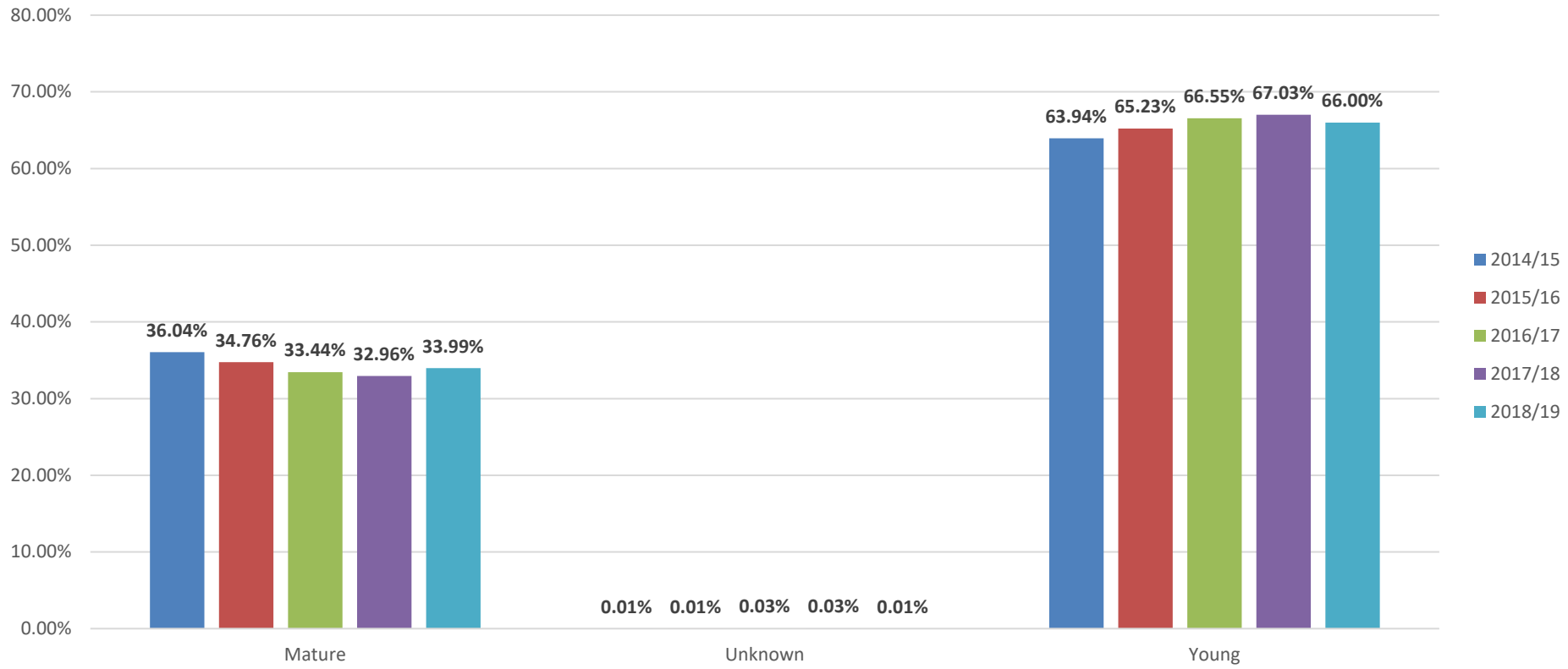


(5.11) AGE_CU (5aiv1%_PGT)

Blwyddyn Academaidd	Enw Canlyniad	Ifanc	Aeddfed	Prif Gyfanswm
2015/6	Rhagoriaeth	100	824	924

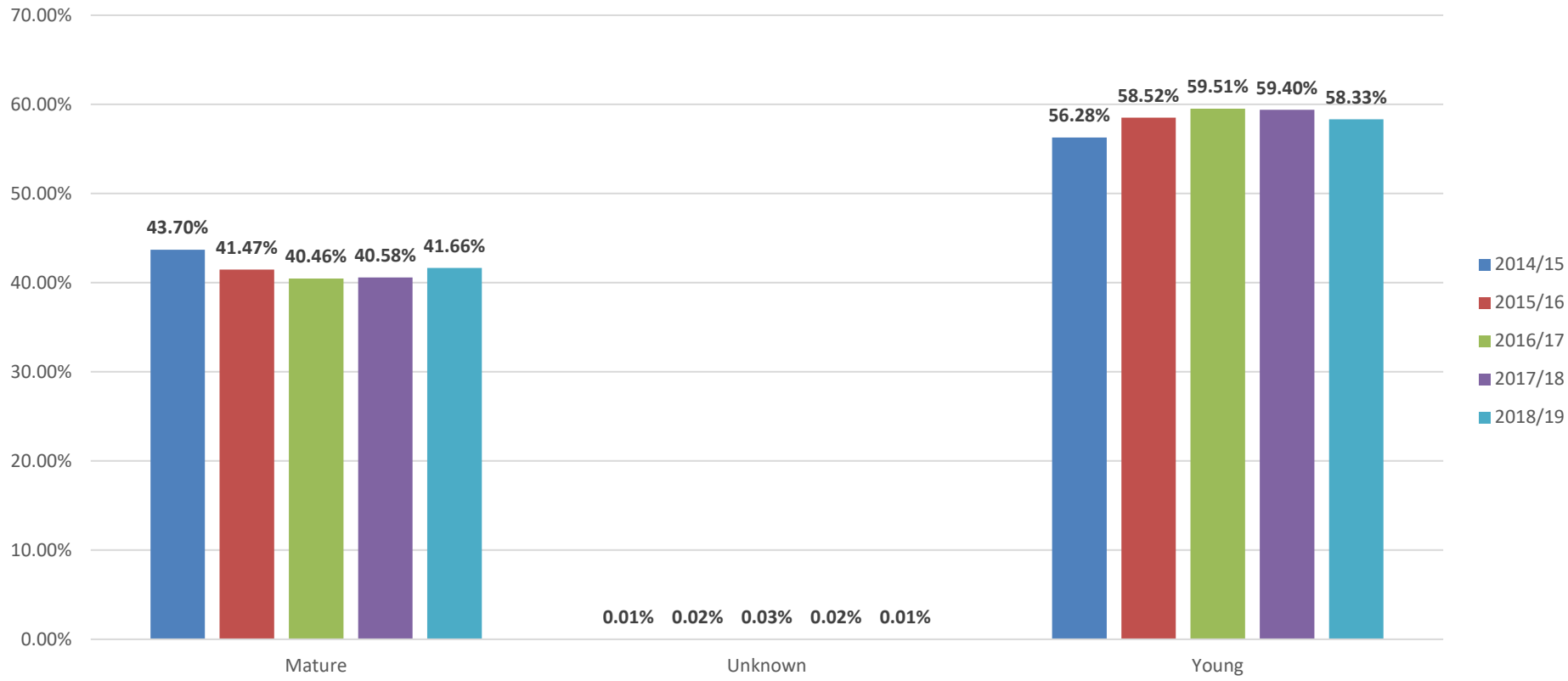
	Teilyngdod	177	1,435	1,612
	Pasio	150	1,580	1,730
2016/7	Rhagoriaeth	100	771	871
	Teilyngdod	198	1,491	1,689
	Pasio	160	1,835	1,995
2017/8	Rhagoriaeth	116	859	975
	Teilyngdod	228	1,610	1,838
	Pasio	193	1,612	1,805
2018/9	Rhagoriaeth	84	793	877
	Teilyngdod	222	1,558	1,780
	Pasio	200	1,873	2,073
2019/0	Rhagoriaeth	132	961	1,093
	Teilyngdod	261	1,718	1,979
	Pasio	150	1,388	1,538
Prif Gyfanswm		2,464	19,531	21,965

Prifysgol Caerdydd - HESA Ifanc neu Aeddfed



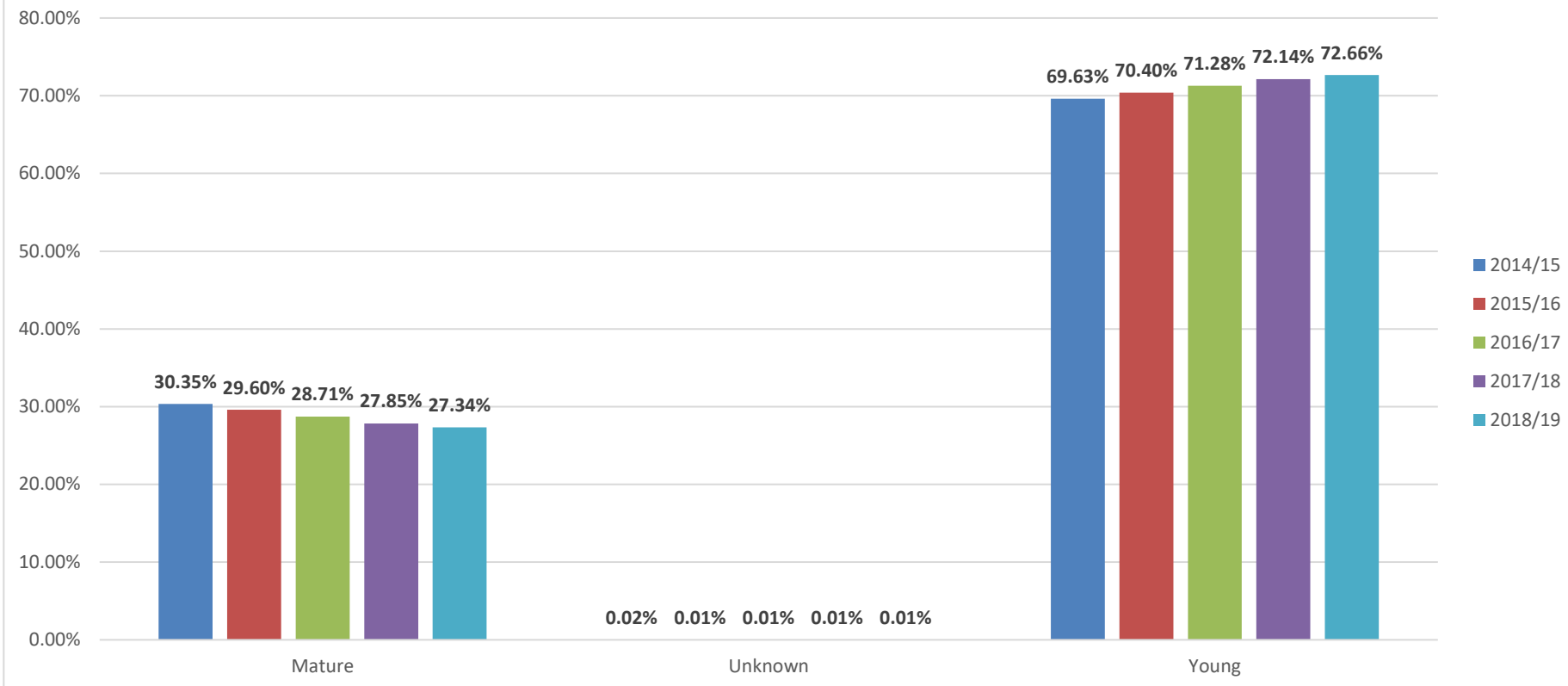
(5.12) AGE_HESA(5bi1)

Cymru - HESA Ifanc neu Aeddfed



(5.13) AGE_HESA(5bi1)

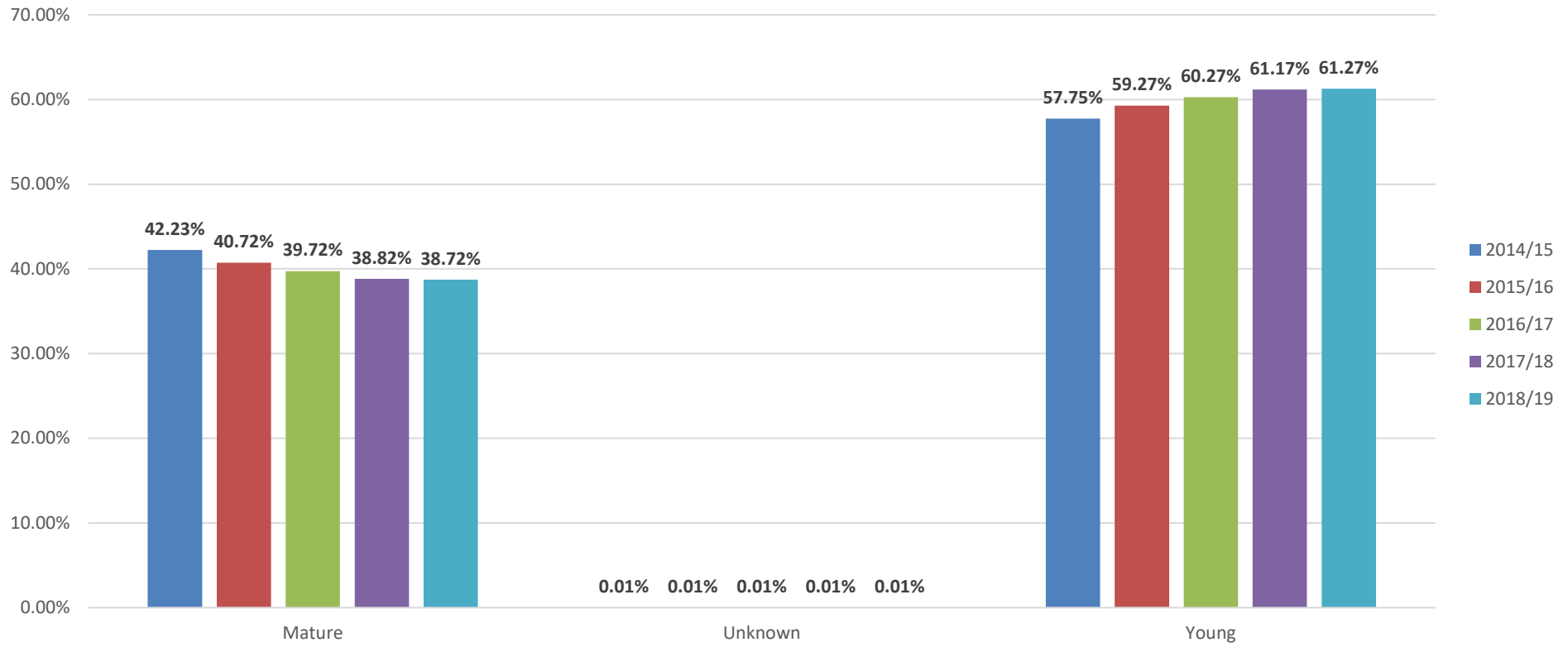
Grŵp Russell - Ifanc neu Aeddfed



AGE_HESA(5bi1)

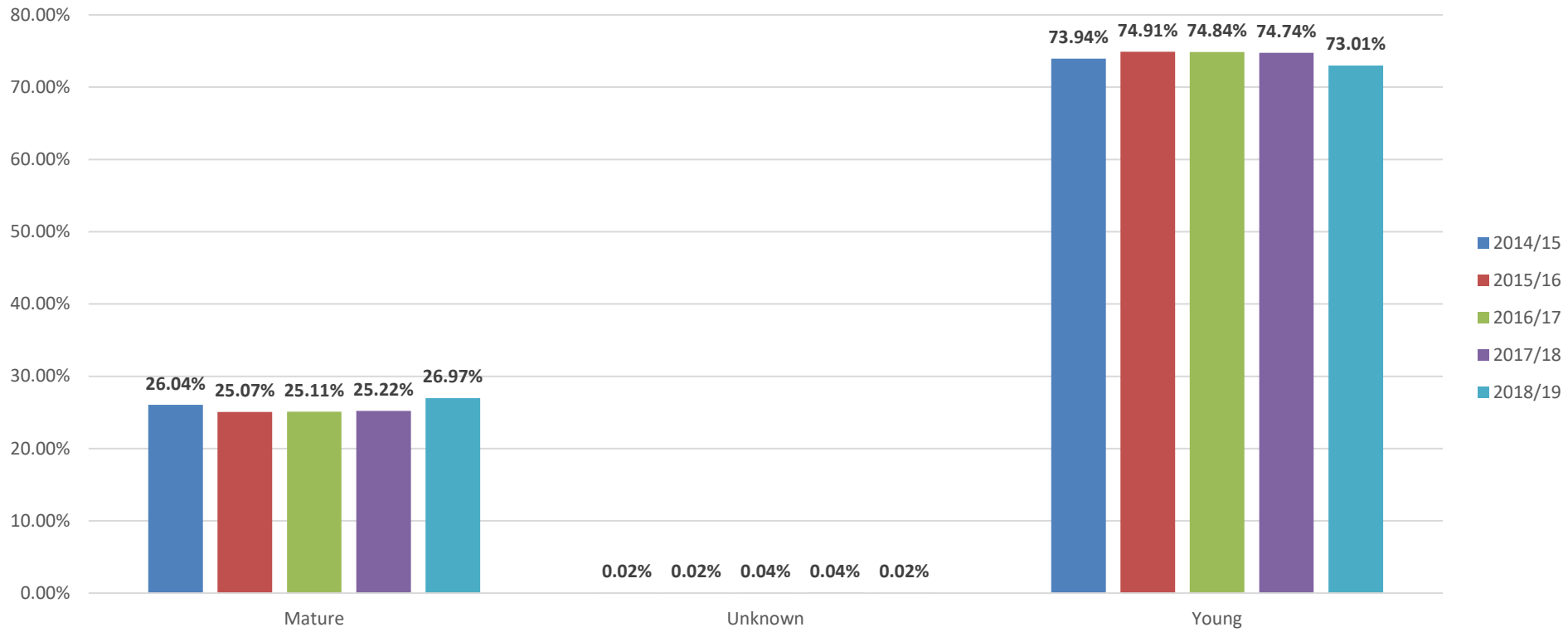
(5.14)

Cymru - Ifanc neu Aeddfed



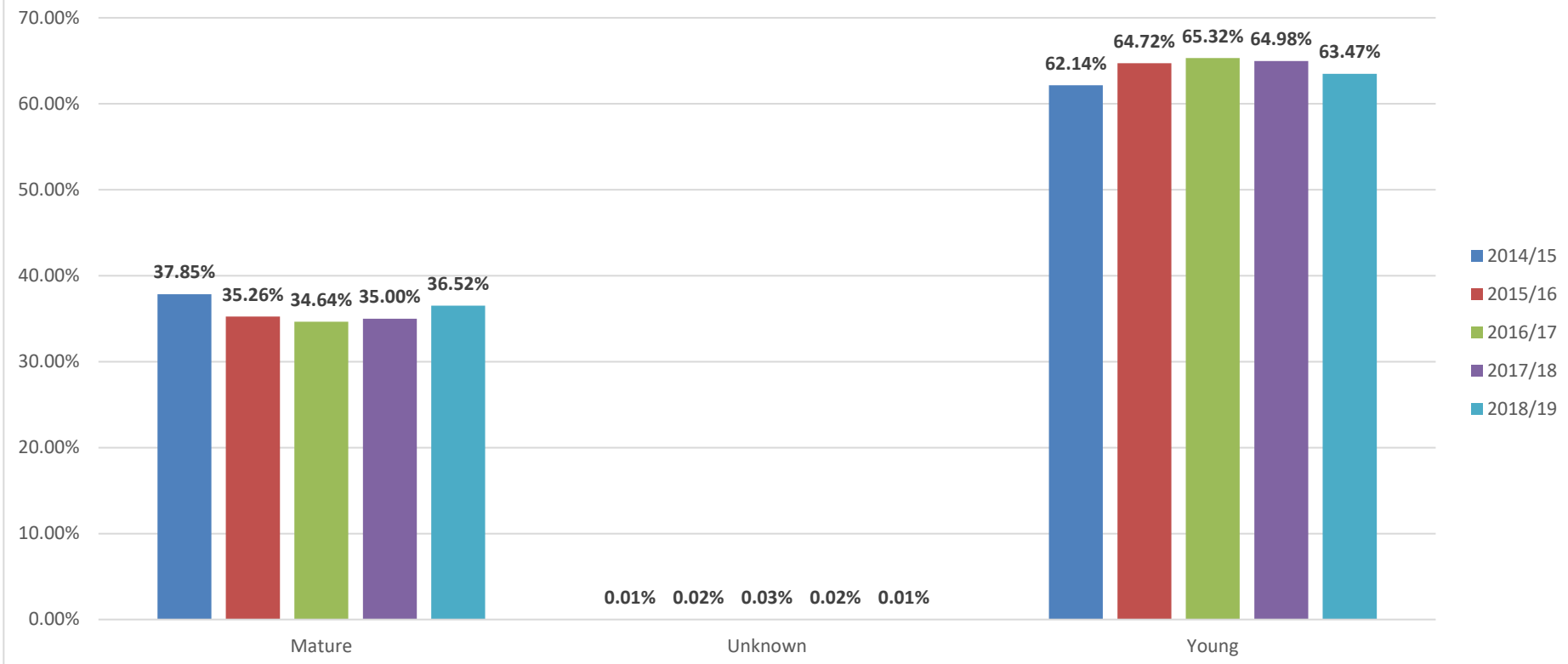
(5.15) AGE_HESA(5bi1)

Prifysgol Caerdydd - HESA UG yn ôl Ifanc neu Aeddfed



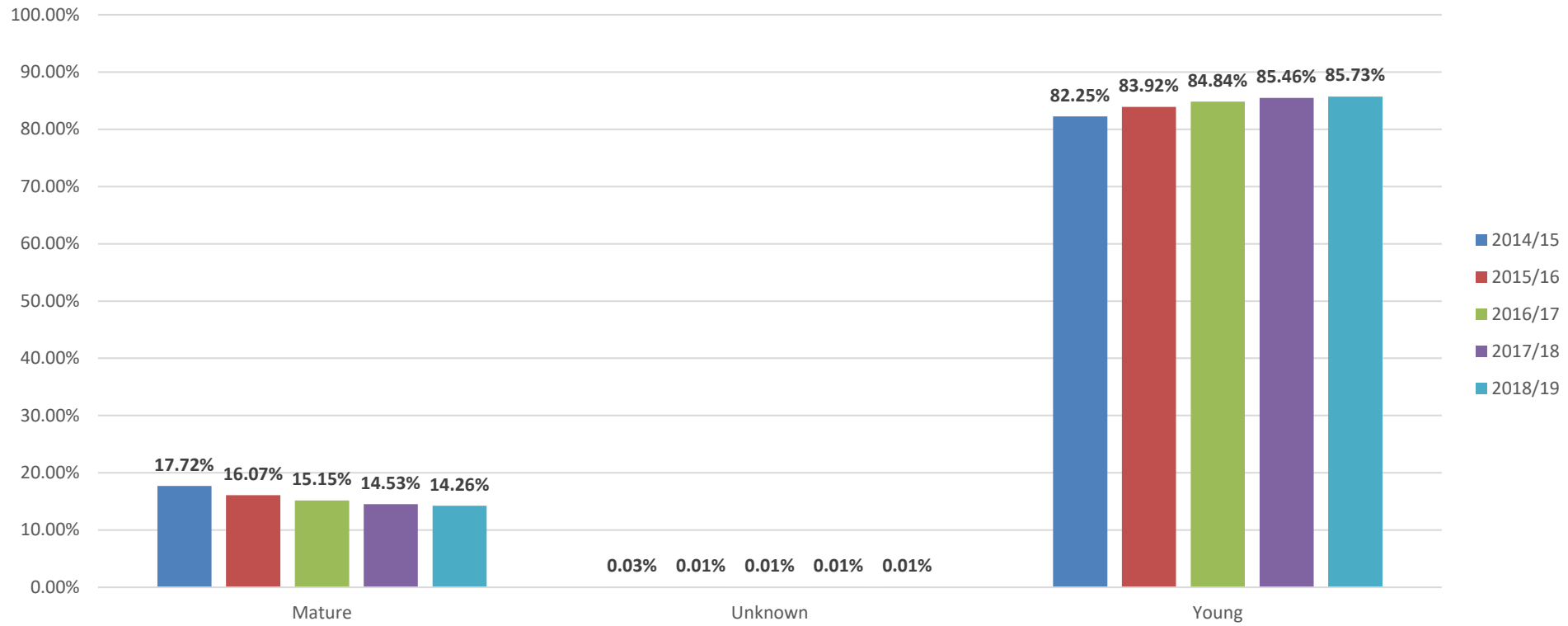
(5.16) AGE_HESA(5bi2a)

Cymru - HESA UG yn ôl Ifainc neu Aeddfed



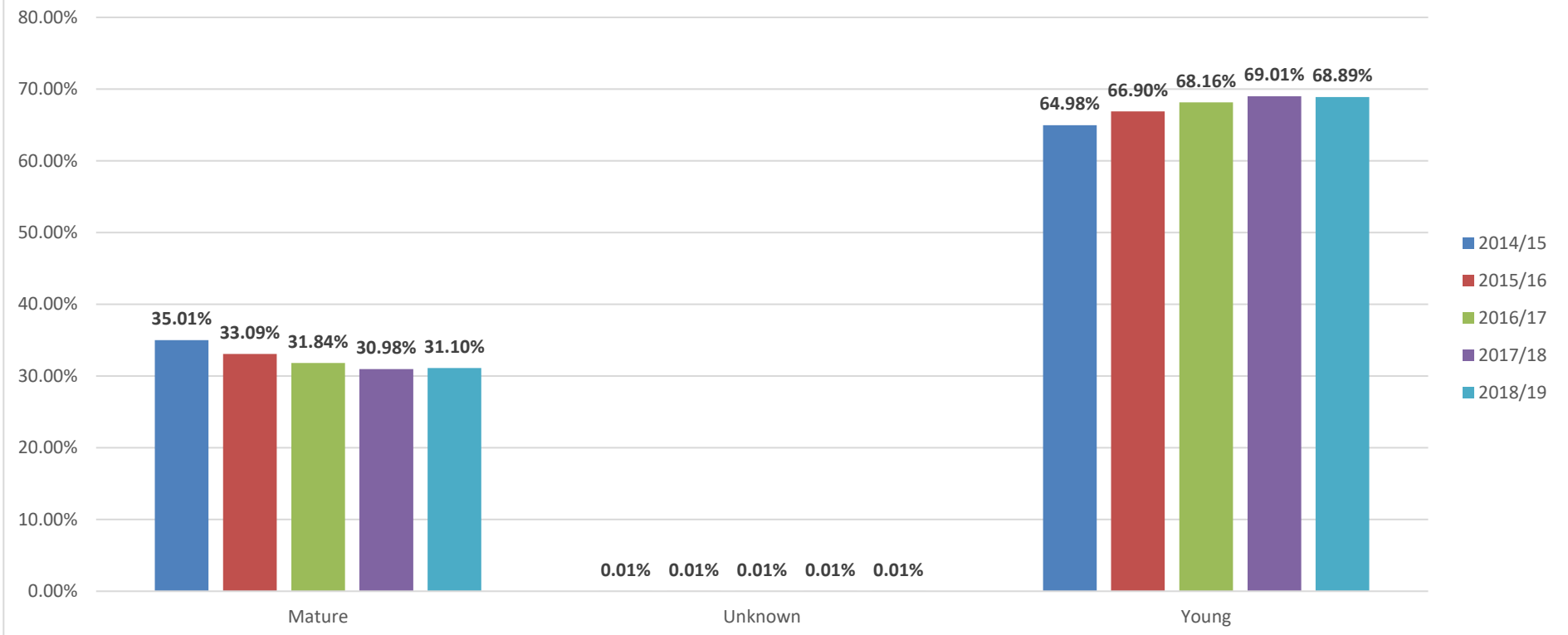
(5.17) AGE_HESA(5bi2a)

Grŵp Russell - HESA UG yn ôl Ifanc neu Aeddfed



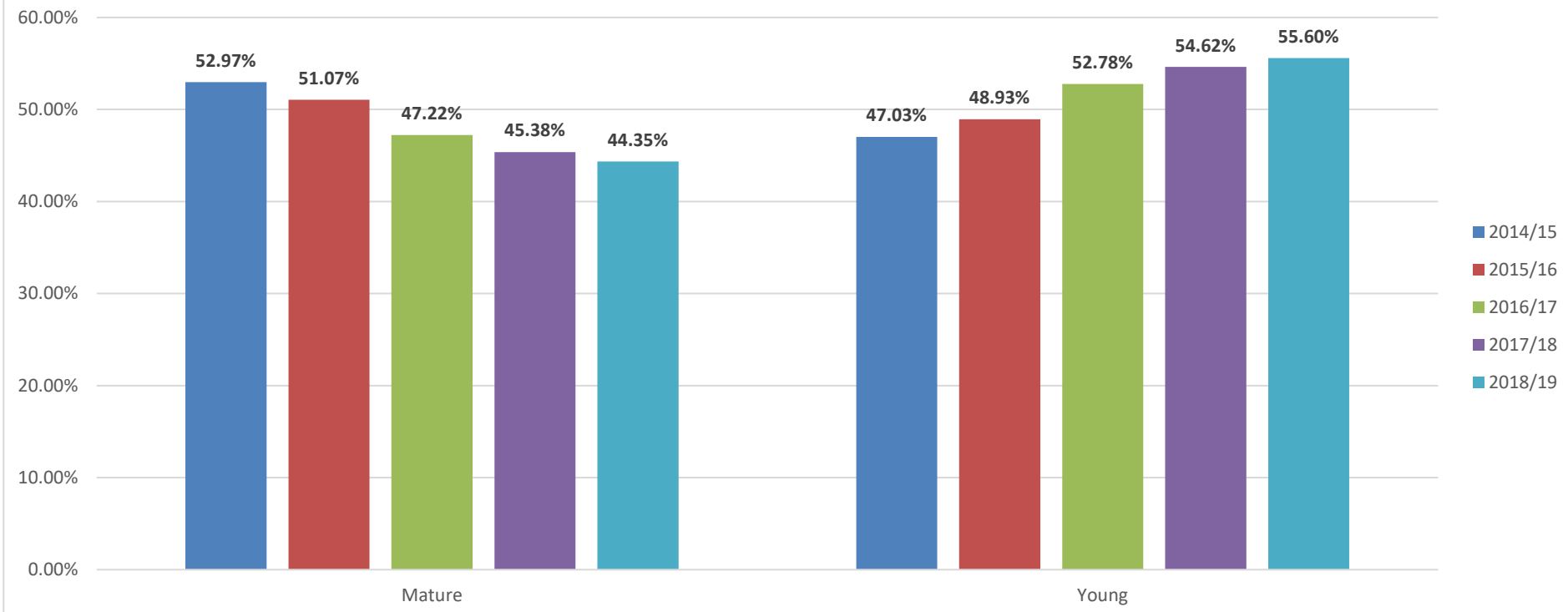
(5.18) AGE_HESA(5bi2a)

Sector - HESA UG yn ôl Ifanc neu Aeddfed



(5.19) AGE_HESA(5bi2a)

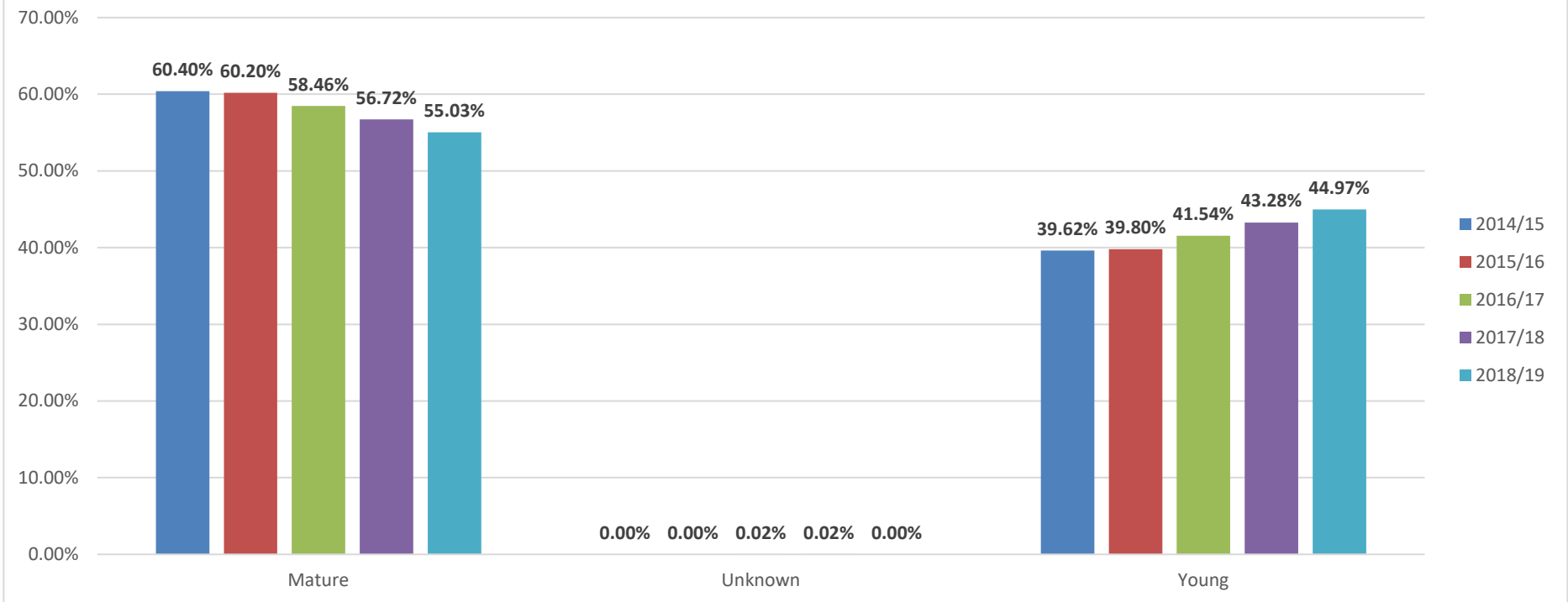
Prifysgol Caerdydd - HESA PGT gan Fyfirwyr Ifanc neu Aeddfed



AGE_HESA(5bi2b)

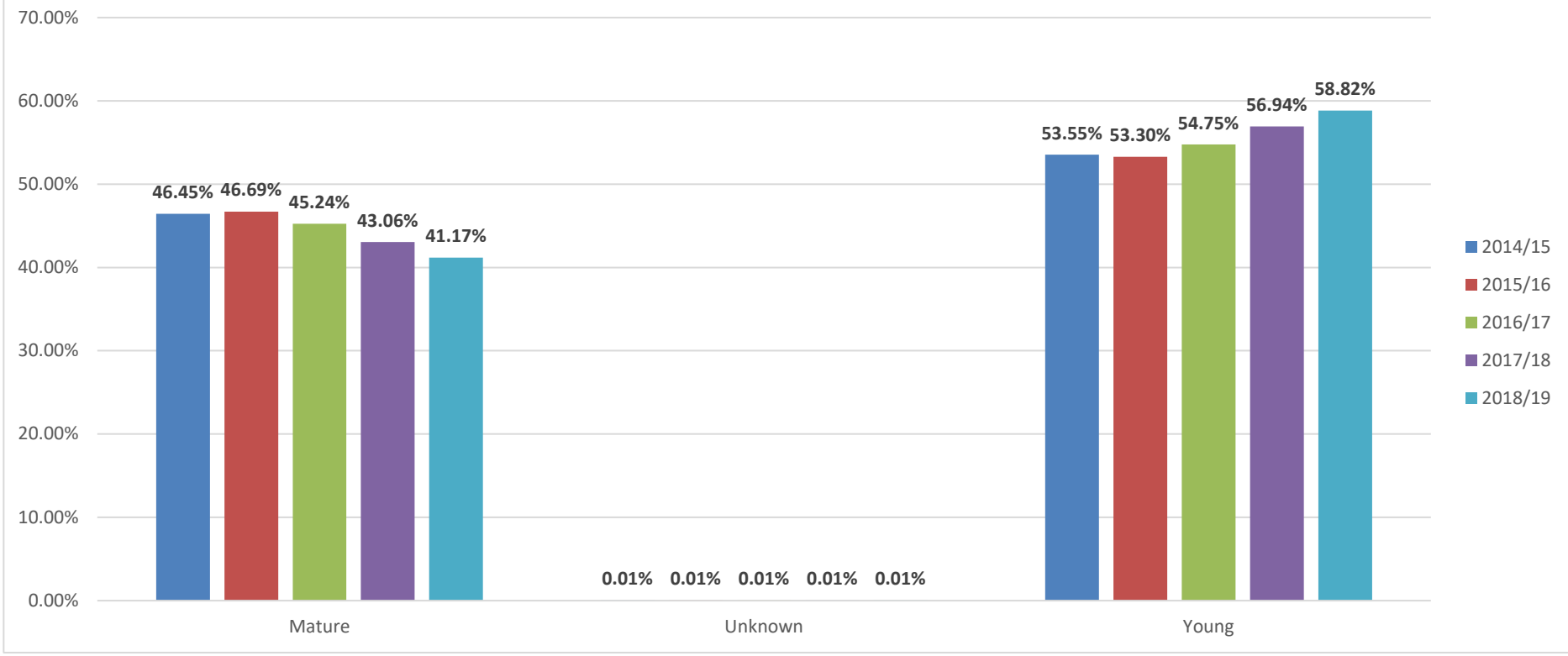
(5.20)

Cymru - HESA PGT gan Fyfirwyr Ifainc neu Aeddfed



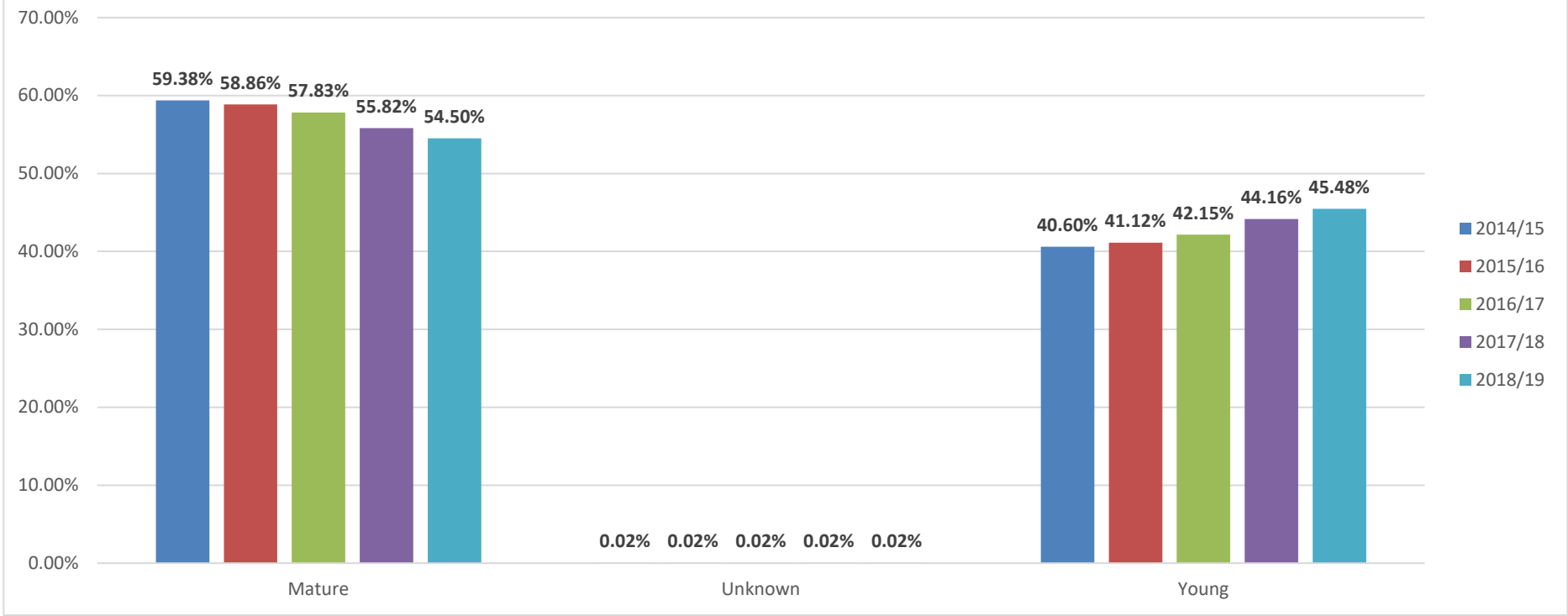
(5.21) AGE_HESA(5bi2b)

Grŵp Russell - HESA PGT gan Fyfrwyr Ifanc neu Aeddfed



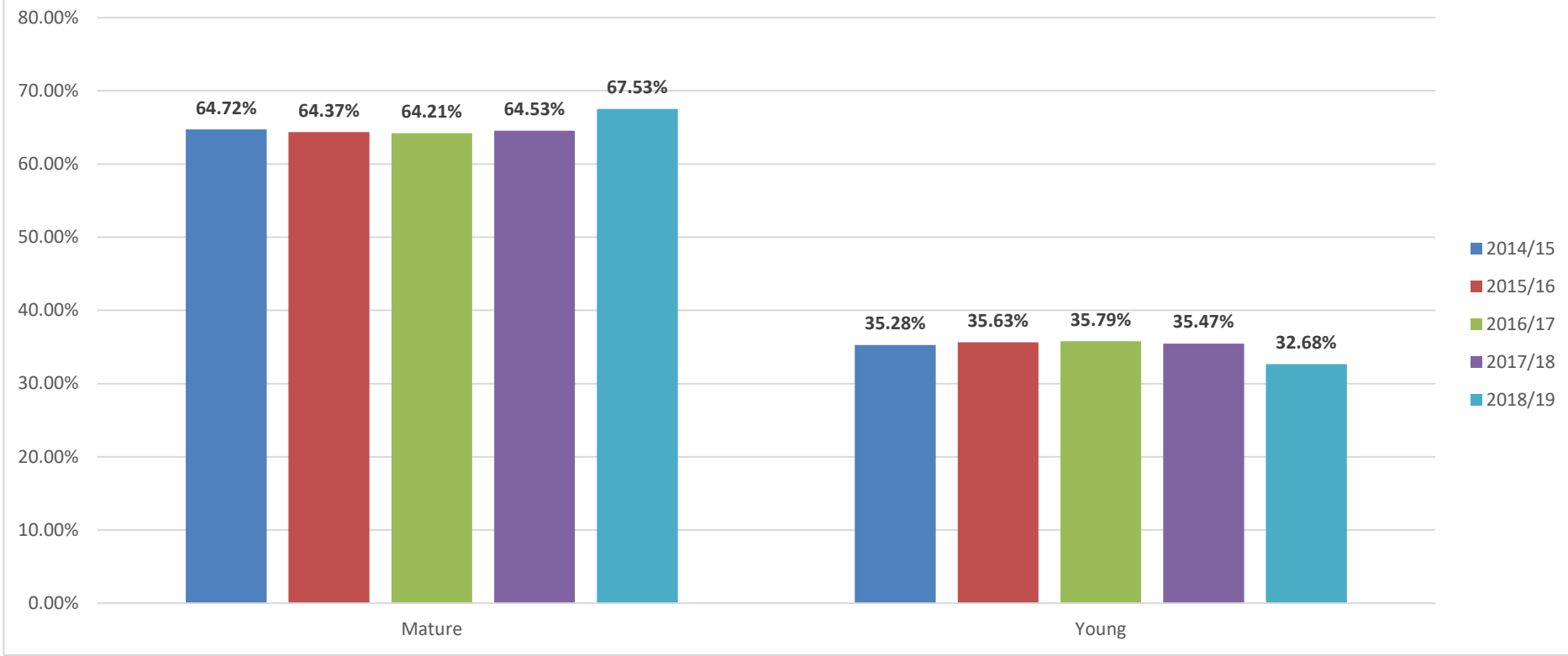
(5.22) AGE_HESA(5bi2b)

Cymru - HESA PGT gan Fyfirwyr Ifanc neu Aeddfed



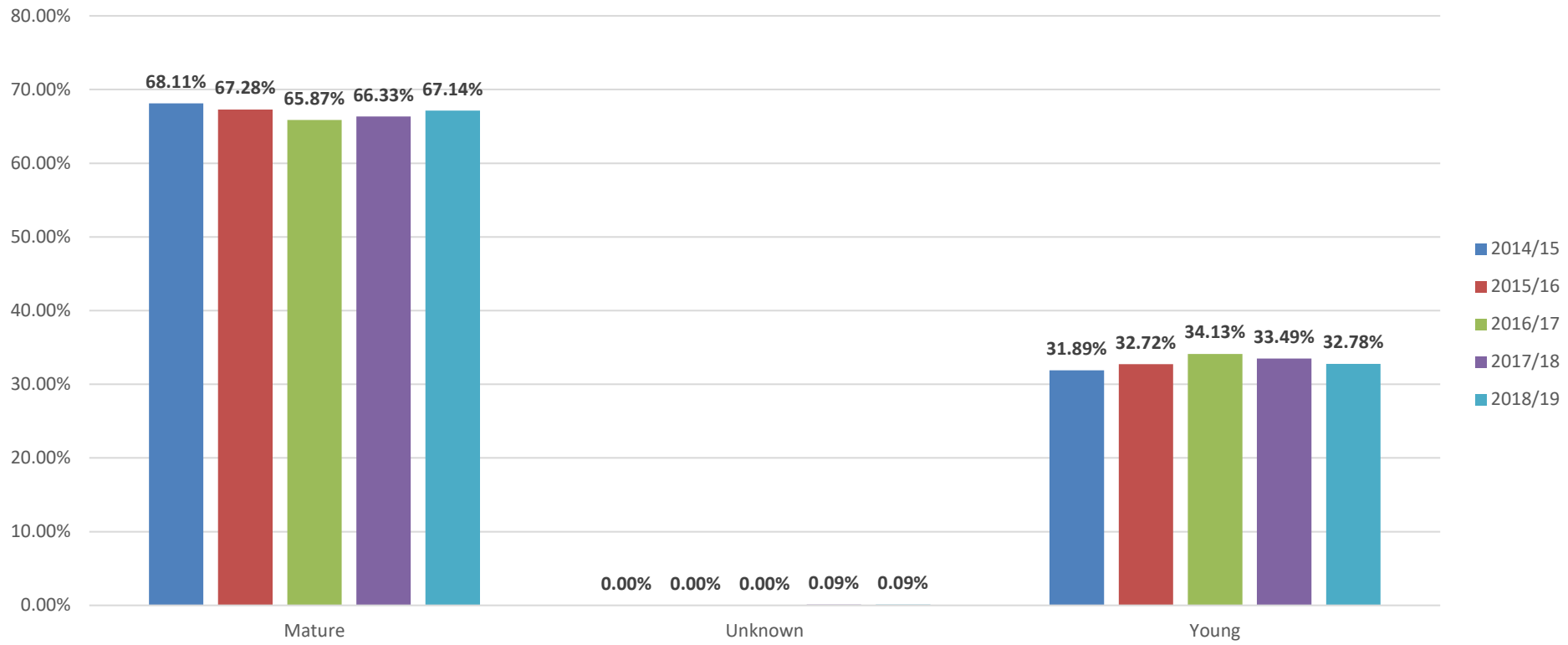
(5.23) AGE_HESA(5bi2b)

Prifysgol Caerdydd - HESA PGT yn ôl Ifanc neu Aeddfed



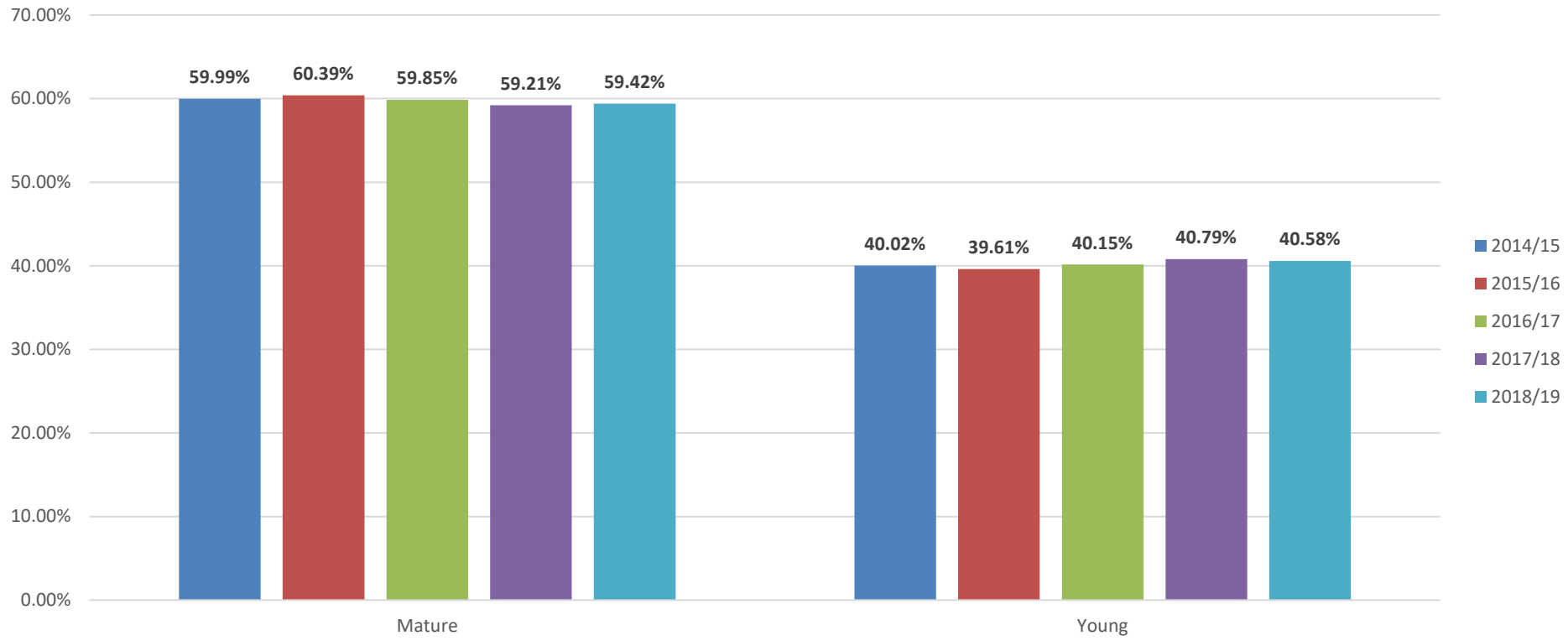
(5.24) AGE_HESA(5bi2c)

Cymru - HESA PGT yn ôl Ifainc neu Aeddfed



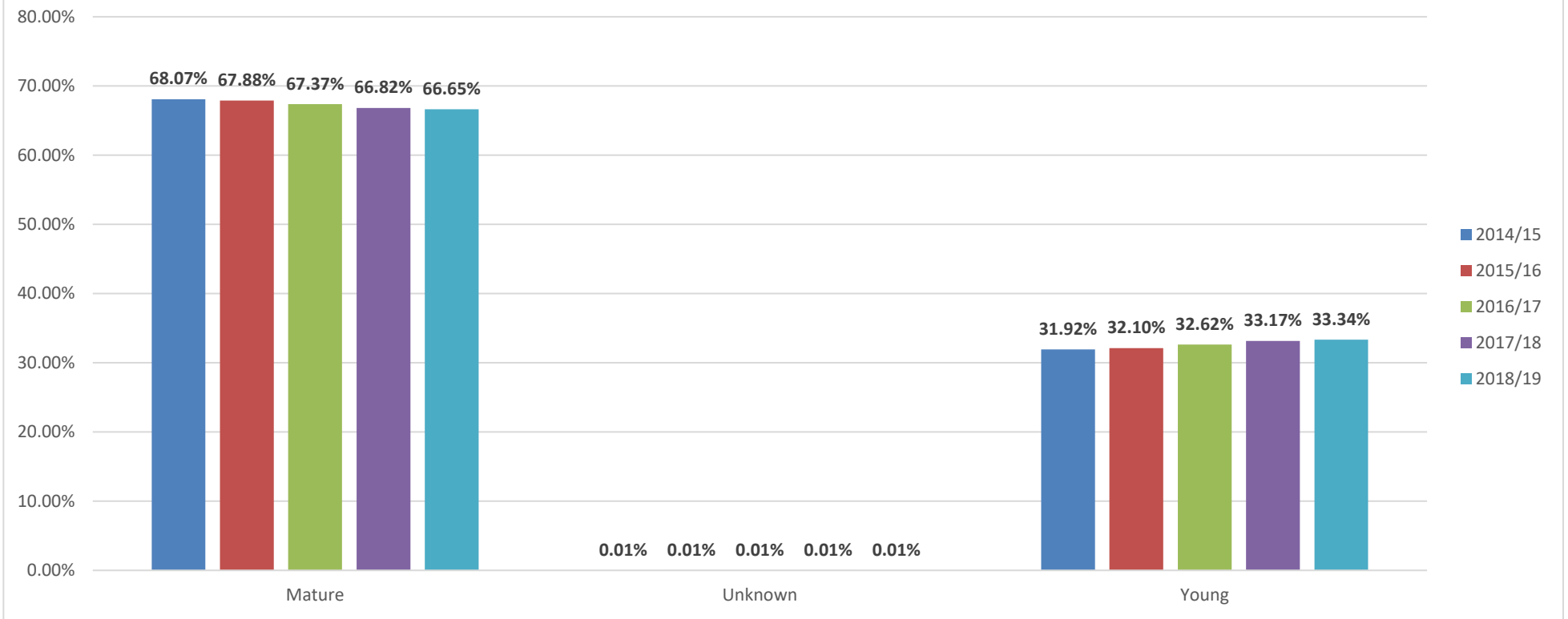
(5.25) AGE_HESA(5bi2c)

Grŵp Russell - HESA PGT yn ôl Ifanc neu Aeddfed



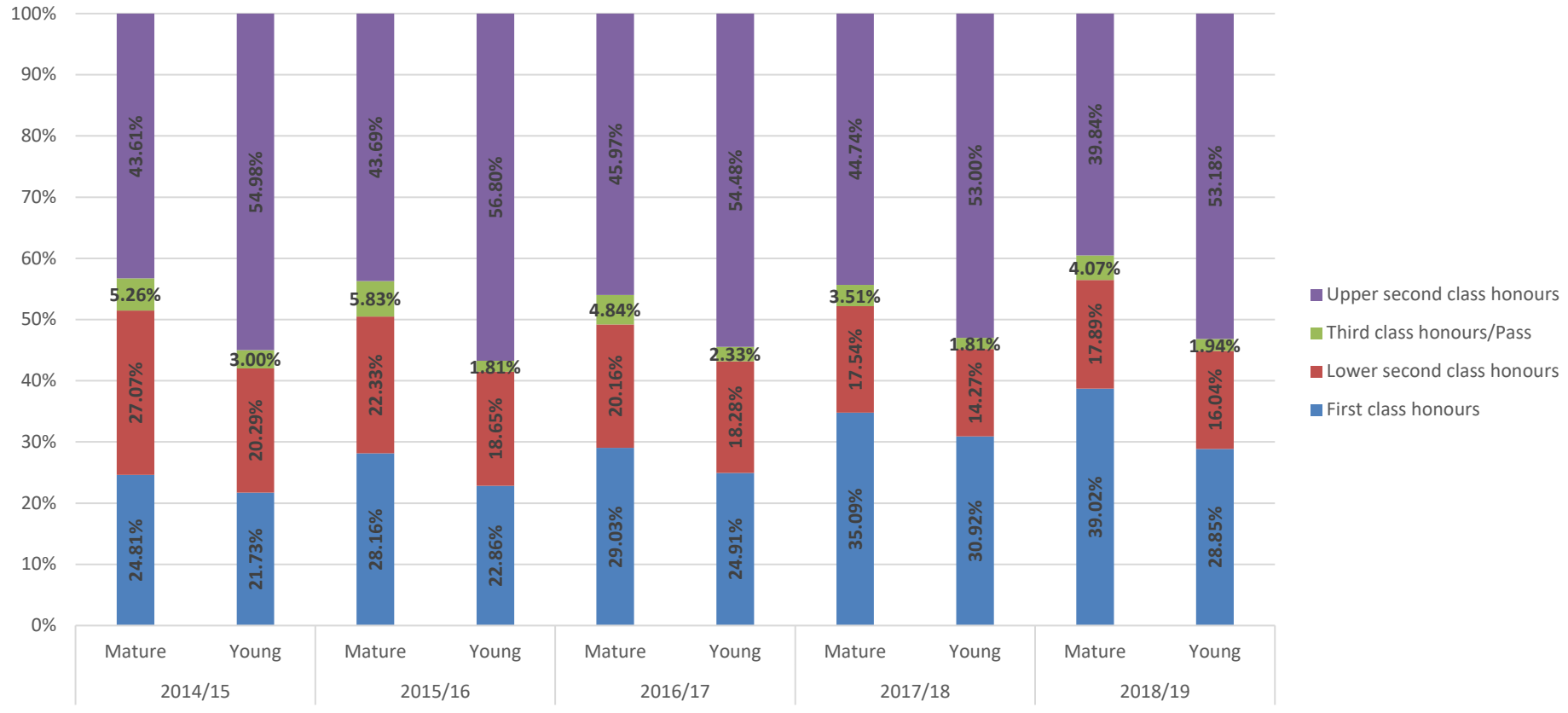
(5.26) AGE_HESA(5bi2c)

Cymru - HESA PGR yn ôl Ifainc neu Aeddfed



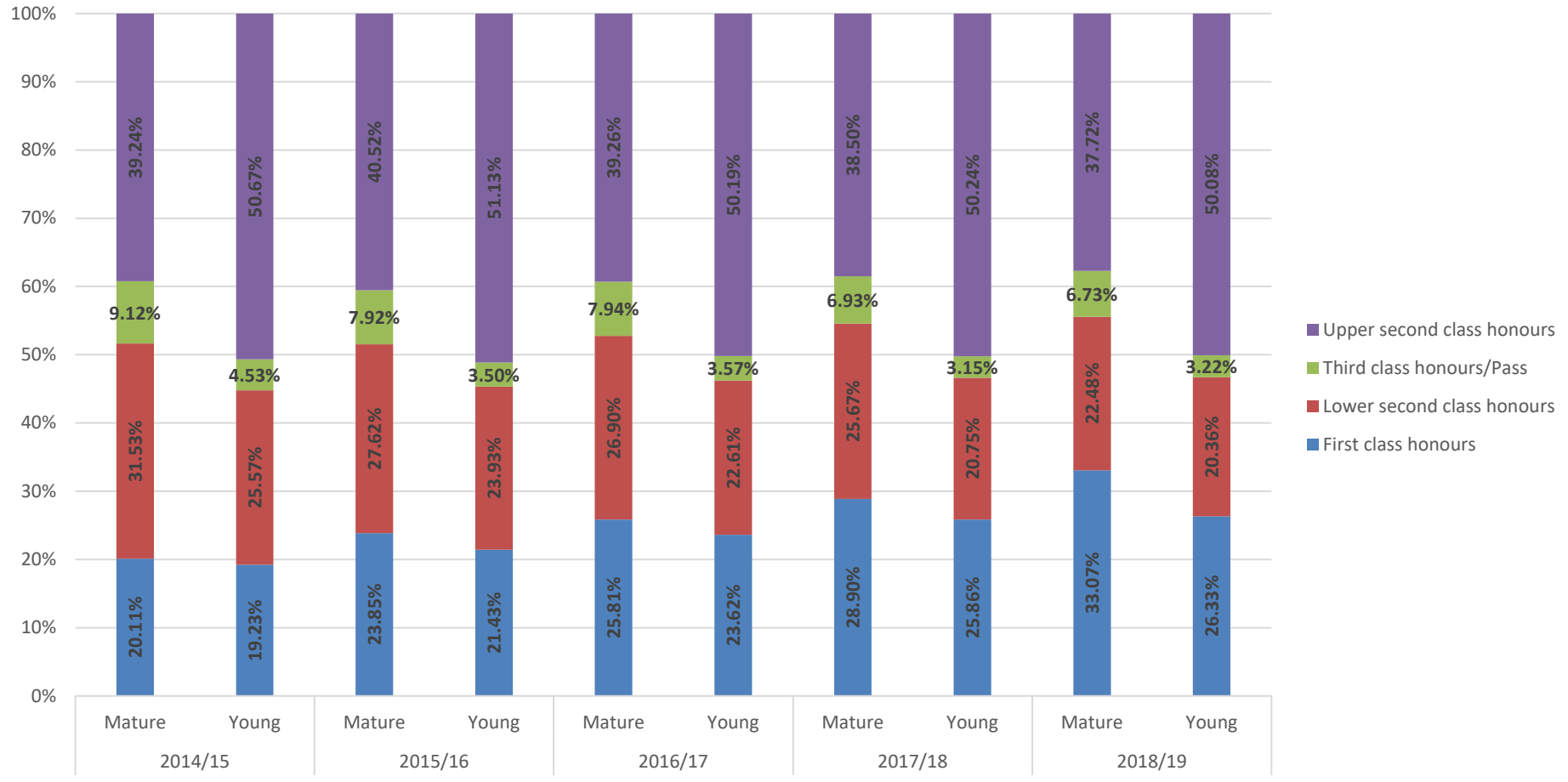
(5.27) AGE_HESA(5bi2c)

Prifysgol Caerdydd - Canlyniadau Gradd UG HESA yn ôl Ifanc neu Aeddfed



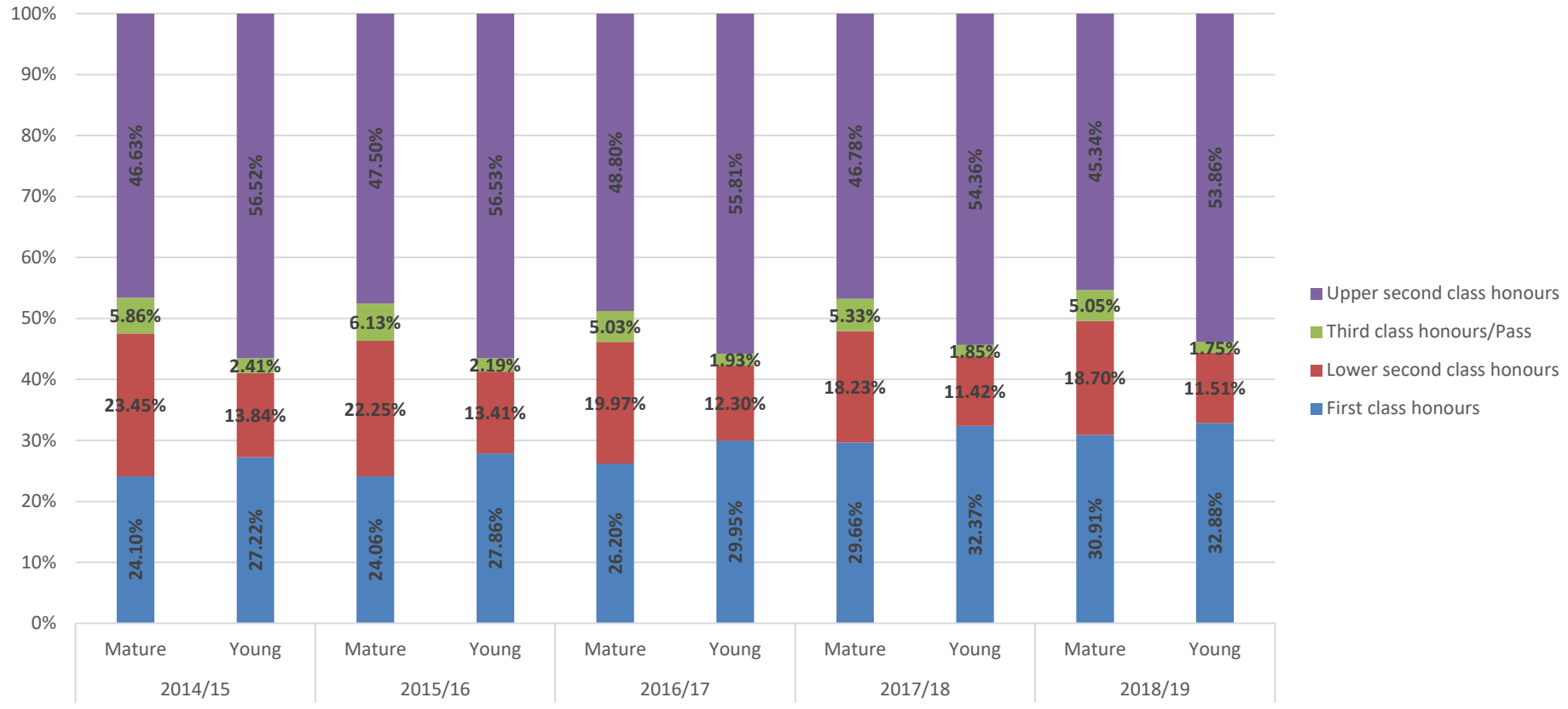
(5.28) AGE_HESA(5bii1)

Cymru - Canlyniadau Gradd UG HESA yn ôl Ifanc neu Aeddfed



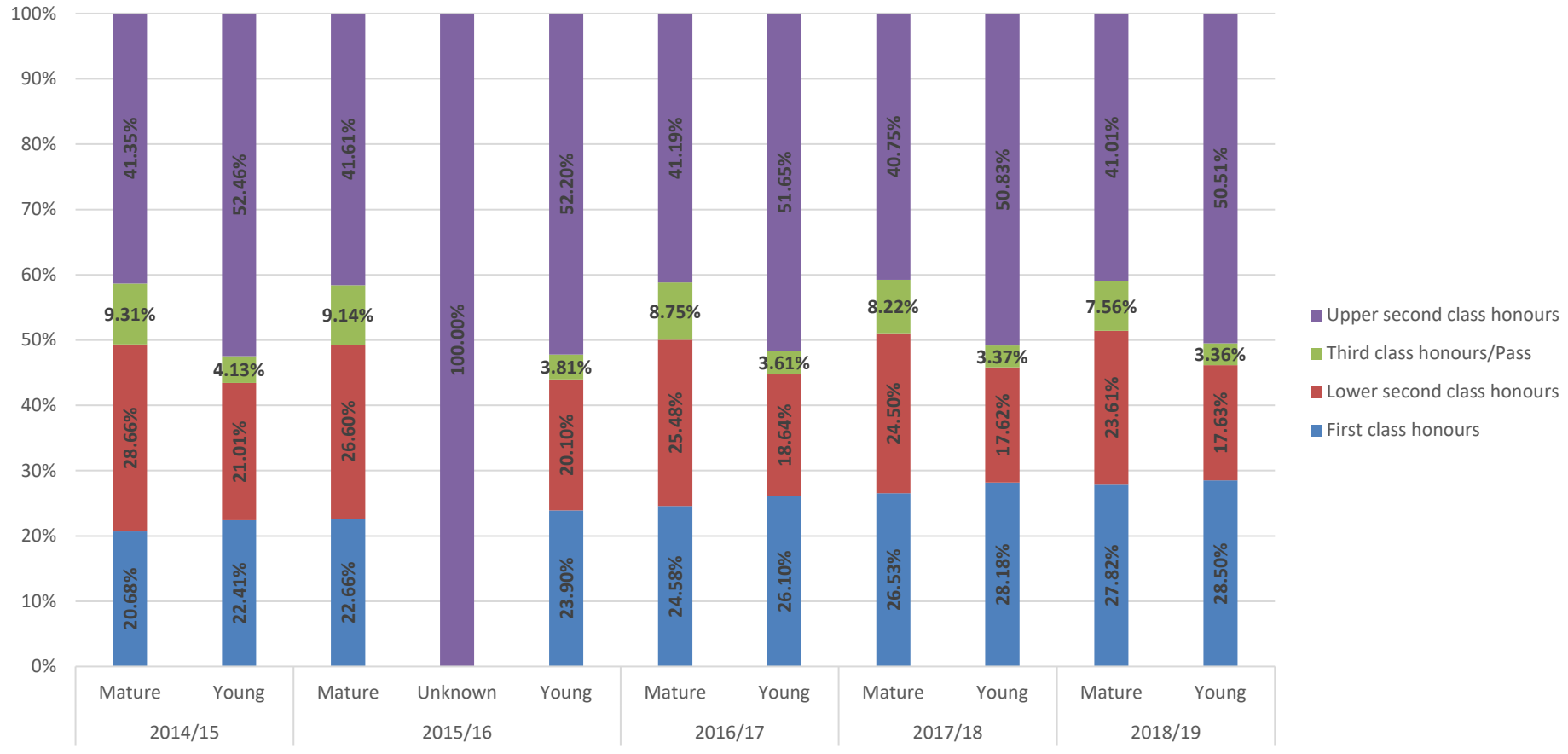
(5.29) AGE_HESA(5bii1)

Grŵp Russell - HESA Canlyniadau Gradd UG yn ôl Ifanc neu Aeddfed



(5.30) AGE_HESA(5bii1)

Cymru - Canlyniadau Gradd UG HESA yn ôl Ifanc neu Aeddfed



(5.31) AGE_HESA(5bii1)

6. Cyfeiriadedd Rhywiol

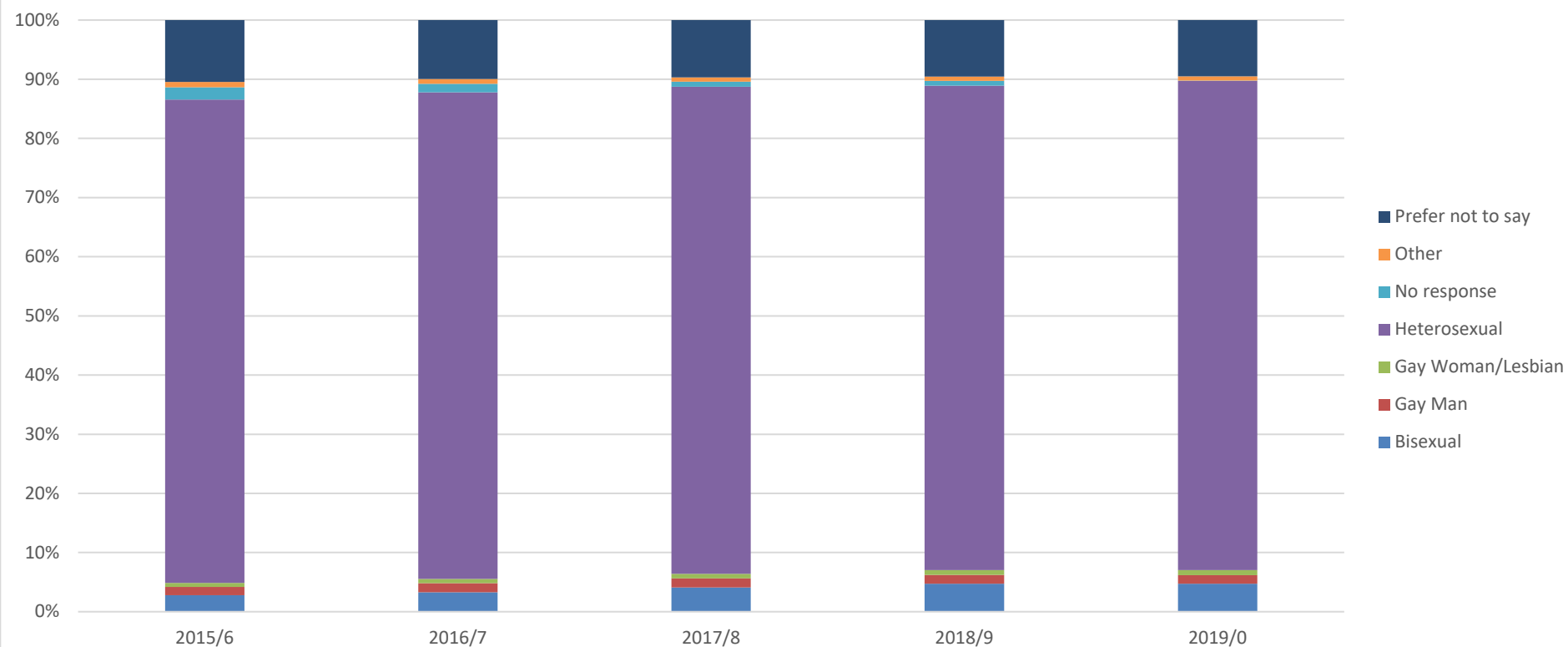
Mae 5% o fyfyrwyr Caerdydd yn nodi eu bod yn Ddeurywiol ac roedd 'yn well gan 10% beidio â datgelu'

Mae data mewnol yn dangos bod 83% o fyfyrwyr Caerdydd yn nodi eu bod yn Heterorywiol yn 2019/20, ac roedd 5% yn nodi eu bod yn Ddeurywiol (6.1). Roedd yn well gan 10% o fyfyrwyr 'beidio â datgelu'r' wybodaeth hon (6.1). Mae'r ffigurau hyn wedi aros yn gyson i raddau helaeth dros y 5 mlynedd diwethaf (6.1).

Myfyrwyr PG yn llai tebygol o ddatgan eu cyfeiriadedd rhywiol i'r sefydliad

Heterorywiol yw'r cyfeiriadedd rhywiol a ddatgenir fwyaf ar gyfer pob lefel astudio, gyda 76% o PGR, 83% o PGT ac 84% o fyfyrwyr PGT yn nodi eu bod yn Heterorywiol yn 2019/20 (6.2). Mae'n ymddangos bod myfyrwyr PGR yn llai tebygol o ddatgelu eu cyfeiriadedd rhywiol, gyda 14% yn 'Dewis peidio â dweud' am y 2 flynedd ddiwethaf (6.2). Mae myfyrwyr PGT hefyd yn llai tebygol o ddatgelu na myfyrwyr UG (6.2). Deurywiol yw'r cyfeiriadedd rhywiol mwyaf cyffredin ond un ar bob lefel astudio am y 5 mlynedd diwethaf (6.2).

Cyfeiriadedd Rhywiol Dros Amser -%



(6.1) AMR - Cyfeiriadedd Rhywiol - Dros Amser)

Labeli	2015/6		2016/7		2017/8		2018/9		2019/0		Cyfanswm n	Cyfanswm %
	n	%	n	%	n	%	n	%	n	%		
Deurywiol	1172	2.78%	1445	3.30%	1927	4.11%	2299	4.71%	2332	4.73%	9175	3.97%
Dyn Hoyw	595	1.41%	675	1.54%	715	1.53%	740	1.52%	726	1.47%	3451	1.49%
Menyw hoyw/Lesbiad	290	0.69%	303	0.69%	356	0.76%	391	0.80%	418	0.85%	1758	0.76%
Heterorywiol	34483	81.71%	36062	82.26%	38581	82.33%	39928	81.86%	40800	82.70%	189854	82.18%
Dim ymateb	878	2.08%	627	1.43%	410	0.87%	401	0.82%	7	0.01%	2323	1.01%
Arall	363	0.86%	353	0.81%	330	0.70%	348	0.71%	351	0.71%	1745	0.76%
Gwell ganddynt	4421	10.48%	4372	9.97%	4544	9.70%	4669	9.57%	4699	9.53%	22705	9.83%

2015/6	1172	2.78%	595	1.41%	290	0.69%	34483	81.71%	878	2.08%	363	0.86%	4421	10.48%
ÔL- RADEDIG YMCHWIL (PGR)	141	3.14%	121	2.69%	44	0.98%	3280	73.02%	118	2.63%	65	1.45%	723	16.10%
PGT	240	1.78%	153	1.13%	74	0.55%	11133	82.42%	352	2.61%	75	0.56%	1480	10.96%
UG	791	3.27%	321	1.33%	172	0.71%	20070	82.92%	408	1.69%	223	0.92%	2218	9.16%
2016/7	1445	3.30%	675	1.54%	303	0.69%	36062	82.26%	627	1.43%	353	0.81%	4372	9.97%
ÔL- RADEDIG YMCHWIL (PGR)	190	4.08%	127	2.73%	52	1.12%	3434	73.77%	72	1.55%	69	1.48%	711	15.27%
PGT	283	2.00%	199	1.41%	72	0.51%	11739	83.17%	272	1.93%	93	0.66%	1457	10.32%
UG	972	3.88%	349	1.39%	179	0.71%	20889	83.33%	283	1.13%	191	0.76%	2204	8.79%
2017/8	1927	4.11%	715	1.53%	356	0.76%	38581	82.33%	410	0.87%	330	0.70%	4544	9.70%
ÔL- RADEDIG YMCHWIL (PGR)	223	4.49%	131	2.64%	55	1.11%	3696	74.49%	50	1.01%	61	1.23%	746	15.03%
PGT	340	2.42%	200	1.42%	74	0.53%	11741	83.52%	195	1.39%	84	0.60%	1423	10.12%
UG	1364	4.90%	384	1.38%	227	0.82%	23144	83.12%	165	0.59%	185	0.66%	2375	8.53%
2018/9	2299	4.71%	740	1.52%	391	0.80%	39928	81.86%	401	0.82%	348	0.71%	4669	9.57%
ÔL- RADEDIG YMCHWIL (PGR)	264	5.08%	136	2.62%	58	1.12%	3914	75.36%	13	0.25%	65	1.25%	744	14.32%
PGT	574	3.77%	218	1.43%	107	0.70%	12634	82.87%	62	0.41%	93	0.61%	1557	10.21%
UG	1461	5.16%	386	1.36%	226	0.80%	23380	82.51%	326	1.15%	190	0.67%	2368	8.36%
2019/0	2332	4.73%	726	1.47%	418	0.85%	40800	82.70%	7	0.01%	351	0.71%	4699	9.53%
ÔL- RADEDIG YMCHWIL (PGR)	266	5.07%	134	2.55%	56	1.07%	3993	76.13%	1	0.02%	74	1.41%	721	13.75%
PGT	697	4.13%	229	1.36%	121	0.72%	14021	82.99%	2	0.01%	104	0.62%	1720	10.18%
UG	1369	5.03%	363	1.33%	241	0.89%	22786	83.79%	4	0.01%	173	0.64%	2258	8.30%
Prif Gyfanswm	9175	3.97%	3451	1.49%	1758	0.76%	189854	82.18%	2323	1.01%	1745	0.76%	22705	9.83%

7. Crefydd a Chred

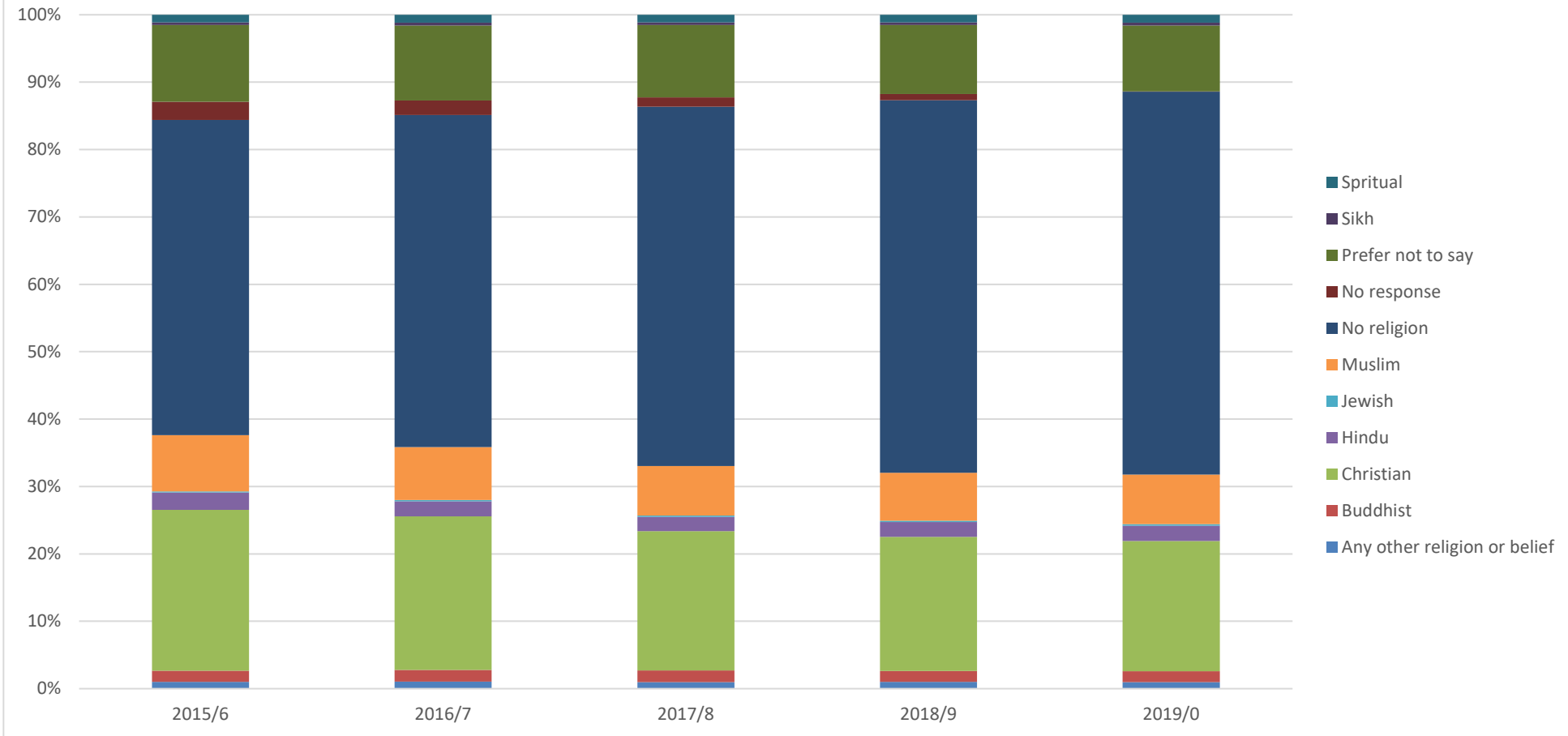
Cyfran y myfyrwyr sy'n datgan 'Dim crefydd' yn cynyddu gwrthbwysu trwy ostwng cyfrannau o Gristnogion a Mwslimiaid

Mae cyfran y myfyrwyr sy'n datgan 'Dim crefydd' wedi cynyddu flwyddyn ar ôl blwyddyn dros y 5 mlynedd ddiwethaf, ac mae'n ffurfio 57% o'r garfan erbyn 2019/20 (7.1). Er bod 'Dim crefydd' wedi cynyddu, mae'r rhai sy'n dweud eu bod yn Gristnogion wedi gostwng, o 24% yn 2015/16 i 19% yn 2019/20 (7.2). Mae cyfran y myfyrwyr Mwslimaidd hefyd wedi gostwng o 8% yn 2015/16 i 7% yn 2019/20 (7.1).

Cyhoeddodd dros hanner yr holl fyfyrwyr 'Dim crefydd' yn 2019/20

Mae cyfran y myfyrwyr Mwslimaidd yn uwch ar lefel PGR (14% yn 2019/20) na PGT neu UG (7.2). Ar y llaw arall, mae cyfran y myfyrwyr Hindŵaidd yn uwch ar lefel PGT (4% yn 2019/20) nag UG neu PGR (7.2). Mae myfyrwyr PGR yn llai tebygol o ddatgelu eu crefydd (13% 'Gwell ganddynt beidio â dweud' yn 2019/20) (7.2). Cyhoeddodd 59% o fyfyrwyr UG 'Dim crefydd' yn 2019/20 o'i gymharu â 56% ar gyfer PGT a 48% ar gyfer myfyrwyr PGR (7.2).

Cred Grefyddol Dros Amser -%

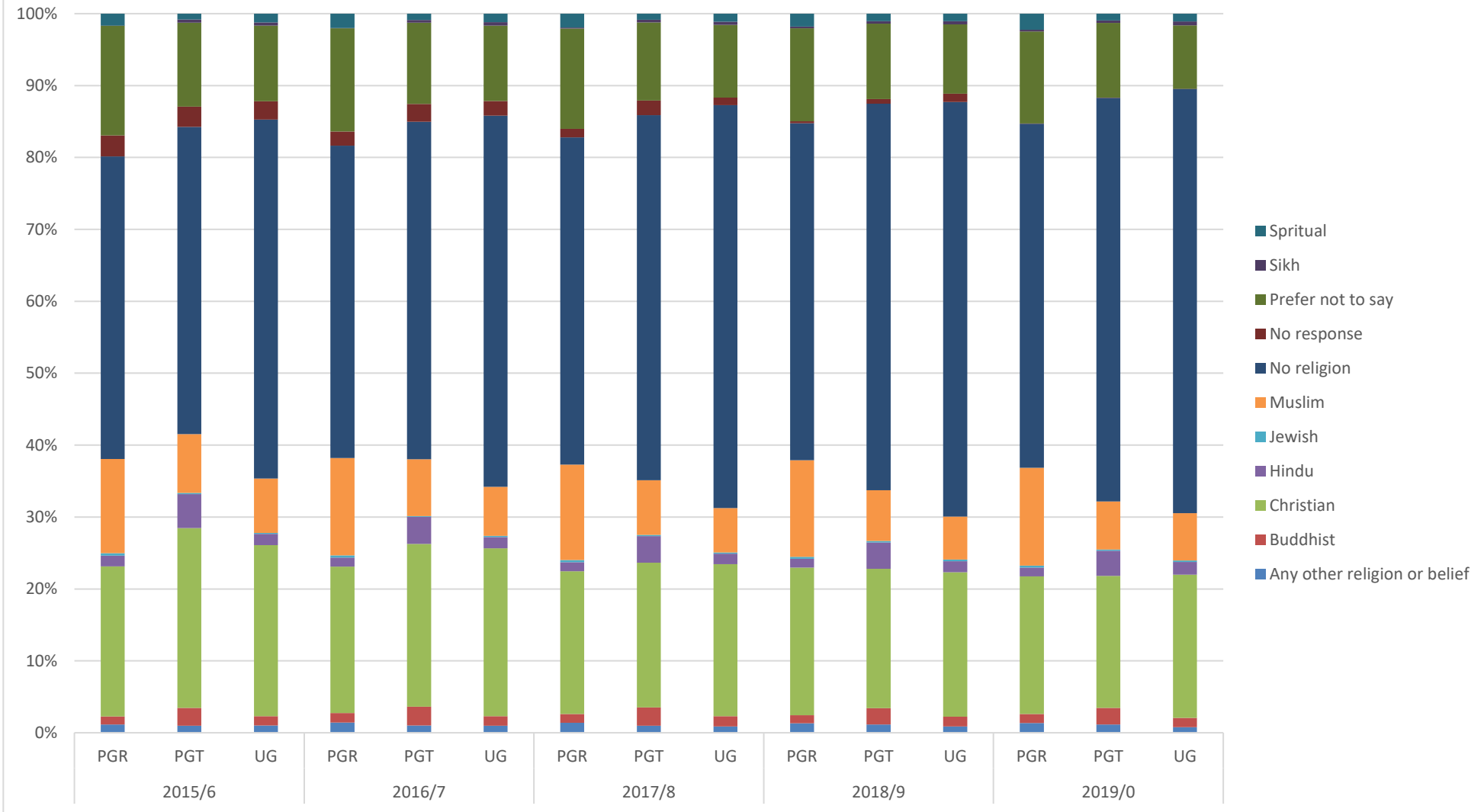


(7.1) AMR - Cred Grefyddol - Dros Amser)

Labeli	2015/6		2016/7		2017/8		2018/9		2019/0		Cyfanswm n	Cyfanswm %
	n	%	n	%	n	%	n	%	n	%		
Unrhyw grefydd neu gred arall	429	1.02%	457	1.04%	457	0.98%	491	1.01%	479	0.97%	2313	1.00%
Bwdhydd	696	1.65%	765	1.75%	808	1.72%	790	1.62%	800	1.62%	3859	1.67%
Cristion	10071	23.86%	9989	22.79%	9699	20.70%	9708	19.90%	9523	19.30%	48990	21.21%
Hindŵ	1083	2.57%	984	2.24%	989	2.11%	1063	2.18%	1138	2.31%	5257	2.28%
Iddew	69	0.16%	74	0.17%	90	0.19%	108	0.22%	100	0.20%	441	0.19%
Mwslim	3526	8.36%	3449	7.87%	3447	7.36%	3467	7.11%	3627	7.35%	17516	7.58%

Dim crefydd	19747	46.79%	21591	49.25%	24988	53.32%	26970	55.29%	28047	56.85%	121343	52.53%
Dim ymateb	1129	2.68%	946	2.16%	647	1.38%	444	0.91%	7	0.01%	3173	1.37%
Gwell ganddynt beidio â dweud	4805	11.39%	4892	11.16%	5033	10.74%	4989	10.23%	4820	9.77%	24539	10.62%
Sikh	169	0.40%	177	0.40%	179	0.38%	199	0.41%	217	0.44%	941	0.41%
Ysbrydol	478	1.13%	513	1.17%	526	1.12%	547	1.12%	575	1.17%	2639	1.14%
Prif Gyfanswm	42202	100.00%	43837	100.00%	46863	100.00%	48776	100.00%	49333	100.00%	231011	100.00%

Cred Grefyddol yn ôl Lefel Astudio yn ôl Blwyddyn%



(7.2) AMB - Cred Grefyddol - Lefel Astudio

Labeli	Unrhyw grefydd neu gred arall		Bwdhydd		Cristion		Hindŵ		Iddew		Mwslim		Dim crefydd		Dim ymateb		Gwell ganddynt beidio â dweud		Sikh		Ysbrydol	
	n	%	n	%	n	%	n	%	n	%	N	%	n	%	n	%	n	%	n	%	n	%
2015/6	429	1.02%	696	1.65%	1007	23.86%	108	2.57%	69	0.16%	3526	8.36%	19747	46.79%	112	2.68%	4805	11.39%	16	0.40%	478	1.13%
ÔL-RADEDIG	52	1.16%	50	1.11%	937	20.86%	67	1.49%	16	0.36%	588	13.09%	1891	42.10%	130	2.89%	686	15.27%	1	0.02%	74	1.65%

YMCHWIL (PGR)																						
PGT	132	0.98%	334	2.47%	3378	25.01%	638	4.72%	22	0.16%	1106	8.19%	5770	42.72%	382	2.83%	1575	11.66%	59	0.44%	111	0.82%
UG	245	1.01%	312	1.29%	5756	23.78%	378	1.56%	31	0.13%	1832	7.57%	12086	49.94%	617	2.55%	2544	10.51%	109	0.45%	293	1.21%
2016/7	457	1.04%	765	1.75%	9989	22.79%	984	2.24%	74	0.17%	3449	7.87%	21591	49.25%	946	2.16%	4892	11.16%	177	0.40%	513	1.17%
ÔL-RADDEDIG YMCHWIL (PGR)	66	1.42%	62	1.33%	947	20.34%	59	1.27%	15	0.32%	630	13.53%	2022	43.44%	91	1.95%	668	14.35%	2	0.04%	93	2.00%
PGT	142	1.01%	372	2.64%	3194	22.63%	530	3.75%	15	0.11%	1114	7.89%	6625	46.94%	350	2.48%	1594	11.29%	54	0.38%	125	0.89%
UG	249	0.99%	331	1.32%	5848	23.33%	395	1.58%	44	0.18%	1705	6.80%	12944	51.64%	505	2.01%	2630	10.49%	121	0.48%	295	1.18%
2017/8	457	0.98%	808	1.72%	9699	20.70%	989	2.11%	90	0.19%	3447	7.36%	24988	53.32%	647	1.38%	5033	10.74%	179	0.38%	526	1.12%
ÔL-RADDEDIG YMCHWIL (PGR)	69	1.39%	60	1.21%	986	19.87%	62	1.25%	15	0.30%	658	13.26%	2258	45.51%	60	1.21%	691	13.93%	7	0.14%	96	1.93%
PGT	140	1.00%	354	2.52%	2828	20.12%	520	3.70%	25	0.18%	1071	7.62%	7133	50.74%	289	2.06%	1527	10.86%	50	0.36%	120	0.85%
UG	248	0.89%	394	1.42%	5885	21.14%	407	1.46%	50	0.18%	1718	6.17%	15597	56.02%	298	1.07%	2815	10.11%	122	0.44%	310	1.11%
2018/9	491	1.01%	790	1.62%	9708	19.90%	1063	2.18%	108	0.22%	3467	7.11%	26970	55.29%	444	0.91%	4989	10.23%	199	0.41%	547	1.12%
ÔL-RADDEDIG YMCHWIL (PGR)	68	1.31%	59	1.14%	1066	20.52%	63	1.21%	15	0.29%	698	13.44%	2434	46.86%	14	0.27%	671	12.92%	12	0.23%	94	1.81%
PGT	176	1.15%	344	2.26%	2954	19.38%	561	3.68%	32	0.21%	1077	7.06%	8194	53.75%	99	0.65%	1594	10.46%	56	0.37%	158	1.04%
UG	247	0.87%	387	1.37%	5688	20.07%	439	1.55%	61	0.22%	1692	5.97%	16342	57.67%	331	1.17%	2724	9.61%	131	0.46%	295	1.04%
2019/0	479	0.97%	800	1.62%	9523	19.30%	1138	2.31%	100	0.20%	3627	7.35%	28047	56.85%	7	0.01%	4820	9.77%	217	0.44%	575	1.17%
ÔL-RADDEDIG YMCHWIL (PGR)	71	1.35%	66	1.26%	1003	19.12%	64	1.22%	15	0.29%	713	13.59%	2511	47.87%	1	0.02%	672	12.81%	12	0.23%	117	2.23%
PGT	196	1.16%	387	2.29%	3103	18.37%	591	3.50%	28	0.17%	1128	6.68%	9485	56.14%	2	0.01%	1756	10.39%	59	0.35%	159	0.94%
UG	212	0.78%	347	1.28%	5417	19.92%	483	1.78%	57	0.21%	1786	6.57%	16051	59.02%	4	0.01%	2392	8.80%	146	0.54%	299	1.10%
Prif Gyfanswm	2313	1.00%	3859	1.67%	48990	21.21%	5257	2.28%	441	0.19%	17516	7.58%	121343	52.53%	3173	1.37%	24539	10.62%	941	0.41%	2639	1.14%

8. Cyrchfannau Graddedigion

Canlyniadau Graddedigion ar draws Grŵp Russell (*adrannau 1.1-1.5 o'r papur*)

1.1. Gweithgaredd ymhlith israddedigion amser llawn sy'n hanu o'r DU:

	Cyfanswm mewn cyflogaeth neu astudiaeth bellach	Cyflogaeth amser llawn	Swyddi rhan-amser	Astudiaethau pellach	Di-waith
RGU	88%	61%	6%	21%	3%
Ddim yn RGU	89%	60%	12%	17%	4%
Caerdydd	Mae 92%	63.9%	6.0%	11.9%	2.5%

Dull: Defnyddiwyd XACTIVITY (maes sy'n deillio o HESA ar gyfer gweithgaredd graddedigion) ar gyfer dadansoddiad Caerdydd. Defnyddiwyd Codau Dosbarthu Galwedigaethol Safonol (SOC) i wahaniaethu rhwng lefel sgiliau.

Defnyddiwyd hidlwyr Gradd Gyntaf Amser Llawn - roedd yr holl domisiliau wedi'u cynnwys.

Astudiaeth bellach waeth beth yw'r modd astudio - mae'n cynnwys patrwm amser llawn, rhan-amser ac anhysbys.

1.2. Cyflogaeth fedrus ymhlith gweithwyr amser llawn â thâl yn dilyn gradd israddedig amser llawn

	Sgil uchel	Sgil canoli g	Sgil isel
RGU graddedigion	88%	9%	3%
Ddim yn RGU graddedigion	77%	16%	7%
Caerdydd	86.0%	10.1%	3.9%

Dull: Defnyddiwyd XACTIVITY (maes sy'n deillio o HESA ar gyfer gweithgaredd graddedigion) ar gyfer dadansoddiad Caerdydd. Defnyddiwyd Codau Dosbarthu Galwedigaethol Safonol (SOC) i wahaniaethu rhwng lefel sgiliau.

Defnyddiwyd hidlwyr Gradd Gyntaf Amser Llawn - roedd yr holl domisiliau wedi'u cynnwys.

Enillion ymhlith gweithwyr amser llawn â thâl yn dilyn myfyriwr israddedig amser llawn

	Ennill llai na £27,000	Ennill dros £27,000
RGU graddedigion	53%	47%

Daethpwyd i'r casgliad bod gormod o allanolion yn y data cyflog i geisio cynnal dadansoddiad pellach.

1.3. Graddedigion mewn gwaith yn ôl lefel sgiliau (Domestig Amser Llawn Amser)

	Sgiliau uchel	Sgiliau canolig	Sgiliau isel
RGU cyfartaledd israddedig	83%	10%	7%
Ddim yn RGU cyfartaledd israddedig	69%	17%	13%
RGU cyfartaledd ôl-raddedig	91%	6%	2%
Ddim yn RGU cyfartaledd ôl-raddedig	88%	8%	4%
Gradd Gyntaf Caerdydd	82.2%	10.7%	7%
Ôl-raddedig Caerdydd	92.7%	6.6%	0.7%

Dull: Gwaith a ddiffinnir fel 'cyflogaeth â thâl', 'hunangyflogaeth' a 'gwaith gwirfoddol'. Nid yw'n cynnwys y rhai sy'n gweithio ac yn astudio, na'r rhai sy'n rhedeg eu busnes eu hunain, neu'r rhai sy'n datblygu portffolio.

Defnyddiwyd MIMPACT i ddiffinio'r gweithgareddau gwaith hyn - maes sy'n adlewyrchu'r barn y myfyriwr â gradd mai dyma oedd y weithgaredd bwysicaf ar ddyddiad y cyfrifiad. Hidlwyr y DU ac Amser Llawn wedi'u cymhwyso - mae ôl-raddedig yn cyfeirio at raddedigion ymchwil ôl-raddedig a myfyrwyr ôl-raddedig a addysgir gyda'i gilydd.

1.4. Gweithgaredd ymhlith israddedigion amser llawn sy'n hanu o'r DU yn ôl ethnigrwydd

		Amser llawn cyflogaeth	Astudiaethau pellach	Di-waith
Graddedigion RGU	Gwyn	61%	22%	3%
	Du	60%	19%	4%
	Asiaidd	60%	22%	3%
	Cymysg	57%	22%	3%
	Arall	58%	22%	2%
Ddim yn RGU	Gwyn	62%	16%	3%
	Du	53%	18%	5%
	Asiaidd	52%	19%	7%
	Cymysg	56%	16%	3%
	Arall	44%	16%	6%
Graddedigion	Gwyn	62%	16%	3%
	Du	53%	18%	5%
	Asiaidd	52%	19%	7%
	Cymysg	56%	16%	3%
	Arall	44%	16%	6%
Caerdydd%	Gwyn	65.3%	11.6	2.2%
	Du	56.0%	12.0%	8.0%
	Asiaidd	58.7%	14.7%	2.8%
	Cymysg	50.5%	14.1%	5.1%
	Arall	66.7%	5.6%	0.0%
Cyfrif Caerdydd (wedi'i dalgrynnu)	Gwyn	1580	280	55
	Du	30	5	5
	Asiaidd	130	30	5
	Cymysg	50	15	5
	Arall	10	0	0

Dull: Data ethnigrwydd o Giwb

BI Cofrestru Myfyrwyr. Yn ymuno ar 'Cod SCJ' (Ymunwch â Chwrs Myfyrwyr) gan ddefnyddio'r maes 'Grŵp Ethnigrwydd'. Wedi'i hidlo ar statws cofrestru statws dyddiad gorffen blynyddoedd 2017 a 2018. Diffinnir gweithgaredd graddedigion trwy ddefnyddio hidlwyr gradd gyntaf amser llawn y DU maes

'XACTIVITY'

Mae'r cyfraddau ymateb (arolwg wedi'u cwblhau'n rhannol neu'n llawn/pob un) i'r arolwg yn ôl ethnigrwydd fel yr isod ar gyfer pob myfyriwr (pob dull/domsil/lefel astudio) fel a ganlyn:

	Ymateb %	Cyfanswm y Boblogaeth a Arolygwyd (wedi'i dalgrynnu)
Gwyn	61.4%	5900
Du	63.7%	190
Asiaidd	34.9%	2520
Cymysg	65.6%	260
Arall (gan gynnwys Arab)	60.5%	175
Ddim yn Hysbys	48.3%	290

Gellir gweld y gwaith ar gyfer y tabl cyfraddau ymateb yn y llyfr gwaith 'CONFIDENTIAL 20178 GOPOP c17071-Final and Decoded'

Hollt ethnigrwydd a gweithgaredd graddedigion - yn ôl gradd gyntaf i gyd ac ôl-raddedig i gyd (dadansoddiad ychwanegol)

	Gradd Gyntaf (Pob Modd a Domisil) %				
	Gwyn	Du	Asiaidd	Cymysg	Arall
Cyflogaeth amser llawn	64.0	52.4	52.3	49.6	59.5
Swyddi rhan-amser	5.8	7.9	4.6	7.7	5.4
Patrwm cyflogaeth anhysbys	0.5	0.0	0.3	0.0	0.0
Gwaith gwirfoddol neu ddi-dâl	0.7	0.0	1.0	0.0	0.0
Cyflogaeth ac astudiaeth bellach	8.9	14.3	8.2	12.0	8.1
Astudiaeth amser llawn bellach	11.9	14.3	17.5	15.4	16.2
Astudiaeth amser rhan-amser bellach	0.4	0.0	0.5	0.0	0.0
Patrwm anhysbys o astudiaeth bellach	0.1	0.0	0.0	0.9	0.0
Arall gan gynnwys teithio, gofalu am rywun neu wedi ymddeol	4.3	1.6	6.7	6.8	2.7
Yn ddi-waith ac i fod i ddechrau gweithio	0.7	1.6	0.8	0.9	2.7
Yn ddi-waith ac i fod i ddechrau astudiaeth bellach	0.2	1.6	0.5	0.9	2.7
Diweithdra	2.4	6.3	7.5	6.0	2.7
Cyflogaeth a/neu astudiaeth bellach	92.4	88.9	84.5	85.5	89.2
<i>Cyfrif wedi'i dalgrynnu ar gyfer yr holl ymatebwyr yn ôl ethnigrwydd ar gyfer gradd gyntaf:</i>	2585	65	390	115	35

	Ôl-raddedig Gyntaf (Pob Modd a Domisil) %				
	Gwyn	Du	Asiaidd	Cymysg	Arall
Cyflogaeth amser llawn	70.1	58.9	58.8	61.7	64.1
Swyddi rhan-amser	6.0	7.1	4.4	17.0	5.1
Patrwm cyflogaeth anhysbys	1.4	3.6	2.3	2.1	0
Gwaith gwirfoddol neu ddi-dâl	0.3	3.6	1.2	0	5.1
Cyflogaeth ac astudiaeth bellach	10.9	10.7	12.1	6.4	7.7
Astudiaeth amser llawn bellach	5.2	5.4	6.9	4.3	5
Astudiaeth amser rhan-amser bellach	0.2	0	0.8	2.1	0
Patrwm anhysbys o astudiaeth bellach	0	0	0	0	0
Arall gan gynnwys teithio, gofalu am rywun neu wedi ymddeol	4.0	3.6	6.0	2.1	7.7
Yn ddi-waith ac i fod i ddechrau gweithio	0.2	0	1.5	0	0
Yn ddi-waith ac i fod i ddechrau astudiaeth bellach	0.1	0	0.4	0	0
Diweithdra	1.6	7.1	5.6	4.3	5.1
Cyflogaeth a/neu astudiaeth bellach	94.2	89.3	86.5	93.6	87.2
<i>Cyfrif wedi'i dalgrynnu ar gyfer yr holl ymatebwyr yn ôl ethnigrwydd ar gyfer ôl-raddedig:</i>	960	55	480	45	40

Ystadegau:

Gradd Gyntaf (pob modd a domisil)

- dim ond o fewn y grŵp ethnigrwydd 'Asiaidd' y canfuwyd perthynas ystadegol arwyddocaol (prawf ar lefel $p > 0.05$)
- mae arwyddocâd ystadegol yn edrych ar lefel yr hyder sydd gennym nad yw'r berthynas (yma rhwng ethnigrwydd a gweithgaredd graddedigion) yn digwydd ar hap.
- o edrych ar y % a arsylwyd a ddisgwyliwyd y grŵp ethnigrwydd 'Asiaidd', gellir arsylwi bod ymatebwyr Asiaidd yn fwy tebygol o fod yn ddi-waith na'r disgwyl, ac yn llai tebygol o fod mewn cyflogaeth amser llawn (er yn fwy tebygol o fod mewn astudiaeth bellach amser llawn)
- mae'n werth tynnu sylw at y ffaith bod 8.9% yn llai o raddedigion Asiaidd gradd gyntaf wedi ymateb i'r arolwg na'r disgwyl.
- Ar gyfer Gradd Gyntaf roedd 2% o grŵp ethnigrwydd yr ymatebwyr yn 'anhysbys'

Cyfraddau Ymateb Gradd Gyntaf (pob modd a domisil)

Cyfraddau Ymateb Gradd Gyntaf (pob modd a domisil)

	Cyfanswm y Boblogaeth a Arolygwyd (wedi'i dalgrynnu)	Arsylwyd % ymatebodd	Disgwyliwyd % ymatebodd	Disgwyliwyd/Arsylwyd ymatebodd	p-Gwerth*
Gwyn	3955	65.3%	64.2%	1.1%	0.16
Du	95	66.3%	64.2%	2.1%	0.67
Asiaidd	700	55.3%	64.2%	-8.9%	0.00
Cymysg	160	72.2%	64.2%	8.0%	0.03
Arall (gan gynnwys Arabaidd)	50	75.5%	64.2%	11.3%	0.10

*Yn ystadegol arwyddocaol os yw'n llai na 0.05

PG (pob dull a domisil)

- gwelwyd yr un duedd ar gyfer ymatebwyr Asiaidd ar lefel PG - 'Asiaidd' oedd yr unig grŵp ethnigrwydd ystadegol arwyddocaol â thueddiadau gweithgaredd tebyg i'r Radd Gyntaf (ystadegol arwyddocaol ($p > 0.05$))
- Ar gyfer PG roedd 4% o grŵp ethnigrwydd yr ymatebwyr yn 'anhysbys'

Cyfraddau Ymateb PG (pob modd a domisil)

PG (pob modd a domisil)

	Cyfanswm y Boblogaeth a Arolygwyd (wedi'i dalgrynnu)	Arsylwyd % ymatebodd	Disgwyliwyd % ymatebodd	Disgwyliwyd/Arsylwyd ymatebodd	p-Gwerth
Gwyn	1744	55.2%	41.9%	13.3%	0.0
Du	91	61.5%	41.9%	19.6%	0.0
Asiaidd	1780	27.0%	41.9%	-14.9%	0.0
Cymysg	85	55.3%	41.9%	13.4%	0.0
Arall (gan gynnwys Arabaidd)	82	47.6%	41.9%	5.7%	0.3

*Yn ystadegol arwyddocaol os yw'n llai na 0.05

Rhaniad yn ôl rhyw a gweithgaredd graddedigion - yn ôl gradd gyntaf i gyd ac ôl-raddedig i gyd

Ystadegau:

Gradd Gyntaf (pob modd a domisil)

- mwy o ddynion yn ddi-waith na menywod (3.9% o gymharu â 2.9%), a mwy o fenywod mewn cyflogaeth a/neu astudiaeth bellach na dynion (91.7% o gymharu ag 89.7%)
- ni ellid arsylwi perthynas ystadegol arwyddocaol rhwng rhyw a gweithgaredd graddedigion.

	Gradd Gyntaf (Pob Modd a Domisil)		
	Gwrywaidd	Benyw	Arall
Cyflogaeth amser llawn	58.5%	63.3%	40.0%
Swyddi rhan-amser	5.1%	6.1%	20.0%
Patrwm cyflogaeth anhysbys	0.6%	0.3%	0.0%
Gwaith gwirfoddol neu ddi-dâl	0.5%	0.8%	0.0%
Cyflogaeth ac astudiaeth bellach	9.4%	9.1%	20.0%

Astudiaeth amser llawn bellach	15.3%	11.5%	20.0%
Astudiaeth amser rhan-amser bellach	0.2%	0.5%	0.0%
Patrwm anhysbys o astudiaeth bellach	0.2%	0.1%	0.0%
Arall gan gynnwys teithio, gofalu am rywun neu wedi ymddeol	5.4%	4.3%	0.0%
Yn ddi-waith ac i fod i ddechrau gweithio	0.6%	0.8%	0.0%
Yn ddi-waith ac i fod i ddechrau astudiaeth bellach	0.4%	0.3%	0.0%
Diweithdra	3.9%	2.9%	0.0%
Cyflogaeth a/neu astudiaeth bellach	89.7%	91.7%	100.0%
<i>Cyfrif wedi'i dalgrynnu ar gyfer yr holl ymatebwyr yn ôl rhyw ar gyfer gradd gyntaf:</i>	1240	2020	5

PG (pob dull a domisil)

- cyfradd ddiweithdra yn gyfartal rhwng gwrywod a benywod (3.1% ar gyfer y ddau), mwy o ddyinion mewn cyflogaeth a/neu astudiaeth bellach na menywod (93.0% o gymharu â 90.2%). Hefyd, mae mwy o fenywod mewn cyflogaeth ran-amser
- ni ellid arsylwi perthynas ystadegol arwyddocaol rhwng rhyw a gweithgaredd graddedigion.

Ôl-raddedig (Pob Modd a Domisil)

	Gwrywaidd	Benyw	Arall
Cyflogaeth amser llawn	69.1%	64.0%	40.0%
Swyddi rhan-amser	3.9%	7.2%	20.0%
Patrwm cyflogaeth anhysbys	1.7%	1.6%	0.0%
Gwaith gwirfoddol neu ddi-dâl	0.7%	0.9%	0.0%
Cyflogaeth ac astudiaeth bellach	11.1%	10.9%	20.0%
Astudiaeth amser llawn bellach	5.9%	5.3%	20.0%
Astudiaeth amser rhan-amser bellach	0.6%	0.3%	0.0%
Patrwm anhysbys o astudiaeth bellach	0.0%	0.0%	0.0%
Arall gan gynnwys teithio, gofalu am rywun neu wedi ymddeol	3.5%	5.7%	0.0%
Yn ddi-waith ac i fod i ddechrau gweithio	0.4%	0.6%	0.0%
Yn ddi-waith ac i fod i ddechrau astudiaeth bellach	0.0%	0.3%	0.0%
Diweithdra	3.1%	3.1%	0.0%
Cyflogaeth a/neu astudiaeth bellach	93.0%	90.2%	100.0%
<i>Cyfrif wedi'i dalgrynnu ar gyfer yr holl ymatebwyr yn ôl ethnigrwydd yn ôl PG:</i>	715	930	0

Cyfraddau Ymateb Gradd Gyntaf (pob modd a domisil)

Cyfraddau Ymateb Gradd Gyntaf (pob modd a domisil)

	Cyfanswm y Boblogaeth a Arolygwyd (wedi'i dalgrynnu)	Arsylwyd % ymatebodd	Disgwyliwyd % ymatebodd	Disgwyliwyd/Arsylwyd	P-Gwerth

Benyw	3080	65.5%	64.0%	1.5%	0.08
Gwrywaidd	2010	61.6%	64.0%	-2.4%	0.03
Arall	5	71.4%	64.0%	7.4%	0.68

Cyfraddau Ymateb PG (pob modd a domisil)

PG (pob modd a domisil)

	Cyfanswm y Boblogaeth a Arolygwyd (wedi'i dalgrynnu)	Arsylwyd % ymatebodd	Disgwyliwyd % ymatebodd	Δ Arsylwyd/Disgwyliwyd	P-Gwerth
Benyw	2318	40.1%	41.9%	-1.8%	0.08
Gwrywaidd	1602	44.5%	41.9%	2.6%	0.03
Arall	4	50.0%	41.9%	8.1%	0.74

9. Data Cwynion Myfyrwyr

Ceisiadau cwynion ffurfiol myfyrwyr gydag elfen cydraddoldeb neu elfen cydraddoldeb¹ bosibl a gafwyd yn ystod blynyddoedd academiaidd 1 i 2015/2016 i 2018/2019

a) Cyflwyniadau Cwynion Ffurfiol 2015/16

Daeth y weithdrefn gwyno ddiwygiedig i fyfyrwyr i rym ar 1 Medi 2015. Fodd bynnag, parhawyd i reoli nifer o gwynion a gafwyd cyn 1 Medi 2015 o dan y Gweithdrefnau ar gyfer Datrys Pryderon/materion Myfyrwyr (yr hen Weithdrefn). Rhennir yr ystadegau a ddarperir isod yn ddau gategori **i)** Gweithdrefnau ar gyfer datrys pryderon/materion myfyrwyr a **ii)** y Weithdrefn Gwyno i Fyfyrwyr:

Ceisiadau Cwynion Ffurfiol - 2015/16 (Y Gweithdrefnau ar gyfer Datrys Pryderon/Materion Myfyrwyr): (3)

Cafodd y Brifysgol bum cais gan fyfyrwyr i uwchgyfeirio eu cwynion i Gam Ffurfiol y Gweithdrefnau ar gyfer Datrys Pryderon/Problemau Myfyrwyr.

Roedd gan **(60%)** o'r cwynion hyn elfen cydraddoldeb neu elfen cydraddoldeb bosibl. Roedd 2 o'r cwynion yn ymwneud â nodweddion gwarchoddedig anabledd ac 1 yn ymwneud â nodweddion gwarchoddedig crefydd a chred.

Cafodd un gŵyn ei chwotgi ar Gam Anffurfiol y Weithdrefn gan yr ystyriwyd nad oedd sail i'w huwchraddio i'r Cam Ffurfiol ac ailadroddwyd y cynnig a wnaed ar y Cam Anffurfiol, na dderbyniwyd gan y myfyriwr. Ni chafodd un gŵyn ei chadarnhau ac mae 1 gŵyn yn parhau.

Ceisiadau cwynion ffurfiol – 2015/16 (Y weithdrefn gwyno i fyfyrwyr): (5)

Rhwng 1 Medi 2015 a 31 Gorffennaf 2016 prosesodd y Brifysgol 21 o geisiadau gan fyfyrwyr i uwchgyfeirio eu cwynion i Gam Ffurfiol y Weithdrefn Gwyno i Fyfyrwyr (roedd hyn yn cynnwys 4 cwyn a gyflwynwyd dan y weithdrefn anghywir ac a ailgyfeiriwyd i'r tîm Achosion Myfyrwyr yn y Gofrestrfa ar gyfer gweithredu dan y weithdrefn berthnasol i fyfyrwyr).

Roedd 5 (28%) o'r 18 o gwynion a ystyriwyd dan y Weithdrefn Gwyno i Fyfyrwyr yn cynnwys elfen cydraddoldeb neu elfen cydraddoldeb bosibl. Roedd 1 gŵyn yn ymwneud ag aflonyddu rhywiol dan y Ddeddf Cydraddoldeb, 3 cwyn yn ymwneud â nodwedd warchoddedig anabledd ac 1 yn ymwneud â gwahaniaethu honedig ar sail nodwedd warchoddedig crefydd a chred.

Cafodd 2 gŵyn eu cadarnhau, cafodd 1 gŵyn ei chadarnhau'n rhannol ac ni chadarnhawyd 2 gŵyn.

Gofynnodd dau achwynwr am adolygiad o Benderfyniad Ffurfiol Yr Uwch Swyddog ar y Gŵyn. Yn y ddau achos cadarnhawyd penderfyniad ac argymhellion y gŵyn ffurfiol gan yr adolygydd.

b) Ceisiadau Cwynion Ffurfiol - 2016/17 (16)

Rhwng 1 Awst 2016 a 31 Gorffennaf 2017, derbyniodd y Brifysgol 48 cais yn gofyn am ymchwiliad Cam Ffurfiol

¹(Sylwer: mae hyn yn cynnwys pob achos sy'n dangos eu bod yn ymwneud ag anabledd, fodd bynnag, efallai na chafodd y wybodaeth ei dilysu fel un sy'n bodloni'r diffiniad cyfreithiol o anabledd).

dan y Weithdrefn Gwyno i Fyfyrrwyr (anfonwyd 4 o gwynion yn ôl i'r Cam Datrys Cynnar am eu bod yn gymwys o dan y cam hwnnw o'r broses, ailgyfeiriwyd 3 o gwynion i Achosion Myfyrrwyr er mwyn cymryd camau o dan y Weithdrefn Myfyrrwyr – Apeliadau Academaidd berthnasol, ac ystyriwyd bod 1 gŵyn yn hwyr, ac anfonwyd llythyr Cwblhau Gweithdrefnau).

Ymchwiliwyd i 40 o geisiadau o dan y Weithdrefn Gwyno i Fyfyrrwyr.

Roedd gan 16 (40%) o'r 40 cwynion a ymchwiliwyd elfen gydraddoldeb yn ymwneud â nodweddion gwarchoddedig Anabledd. Ymhlith yr 16 o gwynion, cadarnhawyd 1, cafodd 5 eu cadarnhau'n rhannol, ni chadarnhawyd 9 ac mae 1 gŵyn yn dal i fynd rhagddi.

c) Ceisiadau Cwynion Ffurfiol - 2017/18

Rhwng 1 Awst 2017 a 31 Gorffennaf 2018 derbyniodd y Brifysgol 117 o geisiadau am Gam Ffurfiol i Gwynion i gael eu harchwilio o dan y Weithdrefn Gwyno Myfyrrwyr Ffurfiol. Cyflwynwyd 12 cwyn y tu allan i'r amser a rhoddwyd llythrau Cwblhau'r Weithdrefn i'r myfyrrwyr, anfonwyd 5 cwyn yn ôl i'r Cam Datrys Cynnar o'r weithdrefn ar gyfer gweithredu gan y maes Gwasanaeth Proffesiynol/Ysgol, cyflwynwyd 3 cwyn o dan y weithdrefn anghywir a chawsant eu hailgyfeirio at y tîm Achosion Myfyrrwyr a thynnodd 1 myfyriwr gŵyn yn ôl.

Roedd i 34 (35%) o'r 96 o gwynion yr ymchwiliwyd iddynt o dan y Weithdrefn Cwynion Myfyrrwyr elfen cydraddoldeb yn ymwneud â nodweddion gwarchoddedig anabledd gan gynnwys effaith ar iechyd meddwl [iselder/gorbryder], parlys yr ymennydd, dyslecsia, epilepsi, ADHD, beichiogrwydd ac ASPD. O'r 34 o gwynion ag elfen yn ymwneud â chydaddoldeb, cadarnhawyd 3, cadarnhawyd 10 yn rhannol ac ni chadarnhawyd 13 ohonynt. Mae 7 cwyn yn mynd rhagddynt o hyd. Mae 1 gŵyn wedi'i hatal ar hyn o bryd hyd nes y cwblheir un arall o Weithdrefnau'r Brifysgol.

d) Ceisiadau Cwynion Ffurfiol 2018/19

Rhwng **1 Awst 2018 a 31 Gorffennaf 2019**, derbyniodd y Brifysgol 111 o geisiadau am Gam Ffurfiol i Gwynion i gael eu harchwilio o dan y Weithdrefn Gwyno Myfyrrwyr [y Weithdrefn] Fersiwn 0.4 Awst 2017*.

Cyflwynwyd 32 o gwynion yn hwyr / barnwyd eu bod yn anghymwys i'w hystyried o dan y weithdrefn a rhoddwyd llythyr Cwblhau'r Weithdrefn i'r achwynwyr.

Anfonwyd 26 o gwynion yn ôl i'r Cam Anffurfiol, Datrys Cynnar o'r Weithdrefn ar gyfer gweithredu gan y Maes Gwasanaeth Proffesiynol neu'r Ysgol Academaidd.

Dewisodd 2 achwynwr i dynnu eu cwyn yn ôl.

Cychwynnodd 1 myfyriwr achos cyfreithiol, felly daeth yr holl gamau gweithredu o dan y Weithdrefn i ben ar ôl derbyn gohebiaeth ffurfiol yn cadarnhau'r honiad yn erbyn y Brifysgol.

Ymchwiliwyd i 50 o gwynion gan y Brifysgol. Roedd i 18 (36%) o'r 50 o gwynion yr ymchwiliwyd iddynt ar Gam Ffurfiol y Weithdrefn elfen cydraddoldeb yn ymwneud â nodweddion gwarchoddedig anabledd gan gynnwys effaith ar iechyd meddwl [h.y. iselder/gorbryder], parlys yr ymennydd, dyslecsia, epilepsi, ADHD, beichiogrwydd a nam ar y golwg. O'r 18 o gwynion ag elfen cydraddoldeb, ni chadarnhawyd yr un ohonynt, cadarnhawyd 4 yn rhannol, ni chadarnhawyd 9 ohonynt ac mae 5 ymchwiliad yn parhau i fynd rhagddynt.

Newid i'r Weithdrefn Gwyno i Fyfyrrwyr ar gyfer sesiwn academaidd 2019/20

Mae Gweithdrefn Gwyno i Fyfyrrwyr newydd wedi cael ei chyflwyno ar gyfer sesiwn academaidd 2019/20. Dyma'r prif newidiadau:

- Bellach, gall myfyrrwyr ddefnyddio'r Weithdrefn Gwyno i Fyfyrrwyr i fynegi pryder ynghylch ymddygiad / gweithredoedd honedig myfyriwr arall [roedd hyn yn rhan o'r Weithdrefn Ymddygiad Myfyrrwyr yn flaenorol];
- Dileu'r angen i Uwch Swyddog gymeradwyo adroddiadau'r Swyddog Ymchwilio gan fod hyn yn

ychwanegu oedi a baich gweinyddol diangen.

Disgwylir y bydd hyn yn arwain at gynnydd yn nifer yr achosion a gofnodir o dan y Weithdrefn, er y gallai fod gostyngiad cyfatebol o ran niferoedd o dan y Weithdrefn Ymddygiad Myfyrwyr.

[*Derbyniwyd 26 o gwynion hwyr gan Gyfreithiwr ynglŷn â'r cyfnod Gweithredu Diwydiannol yn ystod mis Chwefror a mis Mawrth 2018. Cydnabuwyd pob cwyn a rhoddyd gwybodaeth am y Weithdrefn Gwyno i Fyfirwyr, ond ni symudwyd ymlaen â'r un ohonynt.]

e) Ceisiadau Cwynion Ffurfiol - 2019/20

Cafodd Gweithdrefn Gwyno i Fyfirwyr newydd ei chyflwyno ar gyfer sesiwn academaidd 2019/20. Dyma'r prif newidiadau:

- Bellach, gall myfyrwyr ddefnyddio'r Weithdrefn Gwyno i Fyfirwyr i fynegi pryder ynghylch ymddygiad / gweithredoedd honedig myfyriwr arall [roedd hyn yn rhan o'r Weithdrefn Ymddygiad Myfyrwyr yn flaenorol];
- Dileu'r angen i Uwch Swyddog gymeradwyo adroddiadau'r Swyddog Ymchwilio gan fod hyn yn ychwanegu oedi a baich gweinyddol diangen. Disgwylir y bydd hyn yn arwain at gynnydd yn nifer yr achosion a gofnodir o dan y Weithdrefn, er y gallai fod gostyngiad cyfatebol o ran niferoedd o dan y Weithdrefn Ymddygiad Myfyrwyr.

Rhwng 1 Awst 2019 a 31 Gorffennaf 2020, derbyniodd y Brifysgol 510 cais yn gofyn am ymchwiliad Cam Ffurfiol.

Yn ystod blwyddyn academaidd 2019/20 mewn ymateb i weithrediad streic a gymerwyd gan aelodau Undeb y Brifysgol a'r Colegau, sefydlwyd Gweithdrefn Cwynion Gweithredu Diwydiannol bwrpasol i ganiatáu i fyfirwyr a oedd yn anfodlon â'r camau a gymerwyd gan y Brifysgol i liniaru effaith gweithredu streic i ddod â'u pryderon i sylw'r Brifysgol erbyn 10 Gorffennaf 2020.

Derbyniwyd 253 o gwynion am Weithredu Diwydiannol gan fyfirwyr ac roedd gan 14 o'r cwynion (5.5%) elfen gydraddoldeb yn ymwneud ag: iselder ysbryd, dyslecsia, pryder, PTSD, Syndrom Blinder Cronig a nam ar y golwg ac ati. O'r 14 o gwynion, cadarnhawyd 11, Cadarnhawyd 1 yn Rhannol ac Ni Chadarnhawyd 2.

Derbyniwyd 257 o gwynion gan fyfirwyr, roedd gan 16 o'r cwynion (6%) elfen gydraddoldeb yn ymwneud â nodwedd warchoddedig anabledd gan gynnwys effaith ar iechyd meddwl hy iselder/pryder, Epilepsi, clefyd Crohn, anghenion dysgu ychwanegol ee dyslecsia ac ati. O'r 16 o gwynion ag elfen gydraddoldeb, roedd 2 gŵyn yn rhy hwyr i gael eu hystyried, Cadarnhawyd 1, Cadarnhawyd 1 yn Rhannol, Ni Chadarnhawyd 5 ac mae 6 achos yn dal i gael eu hystyried.

ACHOSION SWYDDFA'R DYFARNWR ANNIBYNNOL (OIA) GYDAG ELFEN CYDRADDOLDEB NEU ELFEN CYDRADDOLDEB BOSIBL ² A GAFWYD YN YSTOD BLYNYDDOEDD CALENDR 2016 - 2019

a) 2016

Cafodd y Brifysgol 25 o achosion Swyddfa'r Dyfarnwr Annibynnol ym mlwyddyn galendr 2016. Cyflwynwyd 3 achos gan yr un myfyriwr.

Roedd gan **10 (40%)** o'r achosion hyn elfen cydraddoldeb neu elfen cydraddoldeb bosibl. Roedd 7 o'r achosion yn ymwneud â nodweddion gwarchoddedig anabledd, roedd 2 achos yn ymwneud â nodweddion gwarchoddedig anabledd a hil, ac roedd 1 achos yn ymwneud ag erledigaeth.

Dyfarnodd Swyddfa'r Dyfarnwr Annibynnol nad oedd modd cyfiawnhau 7 achos a chynigiodd y Brifysgol 'ddatrys' 3

achos.

b) 2017

Cafodd y Brifysgol 20 o achosion Swyddfa'r Dyfarnwr Annibynnol ym mlwyddyn galendr 2017.

Roedd gan **12 (60%)** o'r achosion hyn elfen cydraddoldeb neu elfen cydraddoldeb bosibl. Mae 4 o'r achosion hyn yn ymwneud â'r un myfyriwr ac yn gysylltiedig â nodweddion gwarchoddedig crefydd neu gred; arall mae 2 achos pellach yn ymwneud â'r un myfyriwr ac yn gysylltiedig â nodweddion gwarchoddedig anabledd. Roedd pob un o'r 6 achos yn gysylltiedig â nodweddion gwarchoddedig anabledd.

Dyfarnodd yr OIA nad oedd modd cyfiawnhau 5 achos, ystyriwyd y gellir cyfiawnhau 3 achos yn rhannol gan yr OIA, cafodd 1 achos ei 'setlo' gan y Brifysgol ac ni adolygwyd 3 o achosion gan yr OIA am nad oedd y myfyrwyr wedi cwblhau proses fewnol y Brifysgol.

c) 2018

Mae'r Brifysgol wedi cael 40 o gwynion OIA yn ystod blwyddyn galendr 2018 (hyd at 13 Rhagfyr 2018)

Roedd gan **24 (60%)** o'r cwynion hyn elfen cydraddoldeb neu elfen cydraddoldeb bosibl. Cyflwynwyd 6 o'r cwynion hyn gan 3 myfyriwr. Roedd yr holl gwynion yn gysylltiedig â nodweddion gwarchoddedig anabledd.

Cafwyd bod **8** o'r 24 o gwynion **Heb eu Cyfiawnhau** gan y dyfarnwr annibynnol, cafwyd bod **Cyfiawnhad Rhannol** am **3** chwyn gan y dyfarnwr annibynnol, cafwyd bod **Cyfiawnhad** am **1** gŵyn, cafodd **5** chwyn eu 'setlo' gan y Brifysgol ac **nid oedd 7 chwyn yn gymwys** i gael eu hadolygu gan y dyfarnwr annibynnol.

d) 2019

Mae'r Brifysgol wedi cael 35 o gwynion OIA yn ystod blwyddyn galendr 2019 (hyd at 10 Rhagfyr 2019).

Roedd gan **18 (51%)** o'r cwynion hyn elfen cydraddoldeb neu elfen cydraddoldeb bosibl. Roedd yr holl gwynion yn gysylltiedig â nodweddion gwarchoddedig anabledd.

Cafwyd nad oedd yr OIA yn **Cyfiawnhau 8** o'r 18 chwyn, cafwyd bod **Cyfiawnhad Rhannol dros 1** gŵyn gan yr OIA; canfuwyd bod **cyfiawnhad** dros **2** gŵyn ac mae 7 chwyn yn destun adolygiad gan yr OIA o hyd.

e) 2020

Mae'r Brifysgol wedi cael 37 o gwynion OIA yn ystod blwyddyn galendr 2020 (hyd at 25 Tachwedd 2020).

Roedd gan **21 (56%)** o'r cwynion hyn elfen cydraddoldeb neu elfen cydraddoldeb bosibl. Roedd 19 o'r cwynion yn ymwneud â nodweddion gwarchoddedig Anabledd ac roedd 1 yn ymwneud â nodweddion gwarchoddedig Hil.

Canfuwyd nad oedd yr OIA yn **Cyfiawnhau 6 o'r 21 chwyn; Cafodd 1** gŵyn ei setlo gan y Brifysgol; **Tynnwyd 7** chwyn yn ôl gan y myfyriwr neu'r OIA; **Nid oedd 1** gŵyn yn gymwys i'w hadolygu gan yr OIA ac mae **6** chwyn yn cael eu hadolygu gan yr OIA.

² (Sylwer: mae hyn yn cynnwys pob achos sy'n dangos eu bod yn ymwneud ag anabledd, fodd bynnag, efallai na chafodd y wybodaeth ei dilysu fel un sy'n bodloni'r diffiniad cyfreithiol o anabledd)